Seminario Mechri – Gestione dei Flussi Migratori

Analisi dei flussi migratori

- Global Trends e Mediterraneo -

28 gennaio 2017

Global migration trends nel 2015

- Oltre 1 miliardo di persone nel mondo sono migranti, (oltre 1 su 7 persone) Il dato include sia i migranti internazionali - persone residenti in un paese diverso dal proprio paese di nascita - il cui numero ha raggiunto 244 milioni nel 2015, in crescita del 41 per cento dal 2000, che il numero dei migranti interni (circa 740 milioni, secondo 2009 UNDP), tra cui 150 milioni di migranti dalla campagne alle città cinesi

- Nel 2015, il numero globale dei migranti internazionali – persone che risiedono in un paese diverso da quello di nascita – e' stato il piu' alto di sempre, con 244 milioni (232 milioni del 2013). Circa la meta' (104 milioni/43%) e' nato in Asia, ed un quarto (62 milioni/25%) in Europa

- In termini di percentuale rispetto alla popolazione mondiale, la dimensione della migrazione internazionale e' rimasta costante negli anni, attestandosi ad un 3%, con variazioni significative (10% Europa, -2% Africa e Asia)

- Le donne migranti rappresentano il 48% del totale, con variazioni anche significative (52% Europa, 42% Asia)

Global migration trends nel 2015

- Il 51 per cento dei migranti internazionali risiede in 10 paesi: Stati Uniti (46,6 milioni) seguiti dalla Germania (12milioni), Federazione Russa (11,9 milioni), l'Arabia Saudita (10,2 milioni), il Regno Unito (8,5milioni), gli Emirati Arabi Uniti (8,1 milioni), Canada e Francia (7,8 milioni ciascuna), Australia (6,7milioni di euro) e la Spagna (5,8 milioni).

- I primi cinque paesi per dimensioni delle loro diaspore (numero di migranti internazionali che vivono all'estero) sono l'India (15,6 milioni), Messico (12,4 milioni), la Federazione Russa (10.6 millioni), Cina (9.5 millioni), e il Bangladesh (7.2 millioni).

- I migranti del Nord sono in media più vecchi (43 anni) dei migranti nel Sud (33). La maggior parte migranti sono in età lavorativa (72%). L'età media dei migranti è 39 anni, con il 15% (37 milioni) al di sotto dei 20 anni.

Global migration trends nel 2015

- I flussi migratori tra i paesi in via di sviluppo (sud-sud) hanno continuato a crescere rispetto ai movimenti del Sud-Nord dai paesi in via di sviluppo verso i paesi sviluppati (Sud-Nord)

Figure 3: Distribution of international migrants, by origin and destination, 2015

Direction	Stock (million)	% of total international migrant stock
South --> South	90.2	37%
South --> North	85.3	35%
North --> North	55.2	23%
North--> South	13.6	5%

Source: UN DESA, 2015.

Global migration trends nel 2015

- Uno su cinque migranti nel mondo vive nelle prime 20 città più grandi a livello mondiale

Figure 4: Foreign-born population in major cities

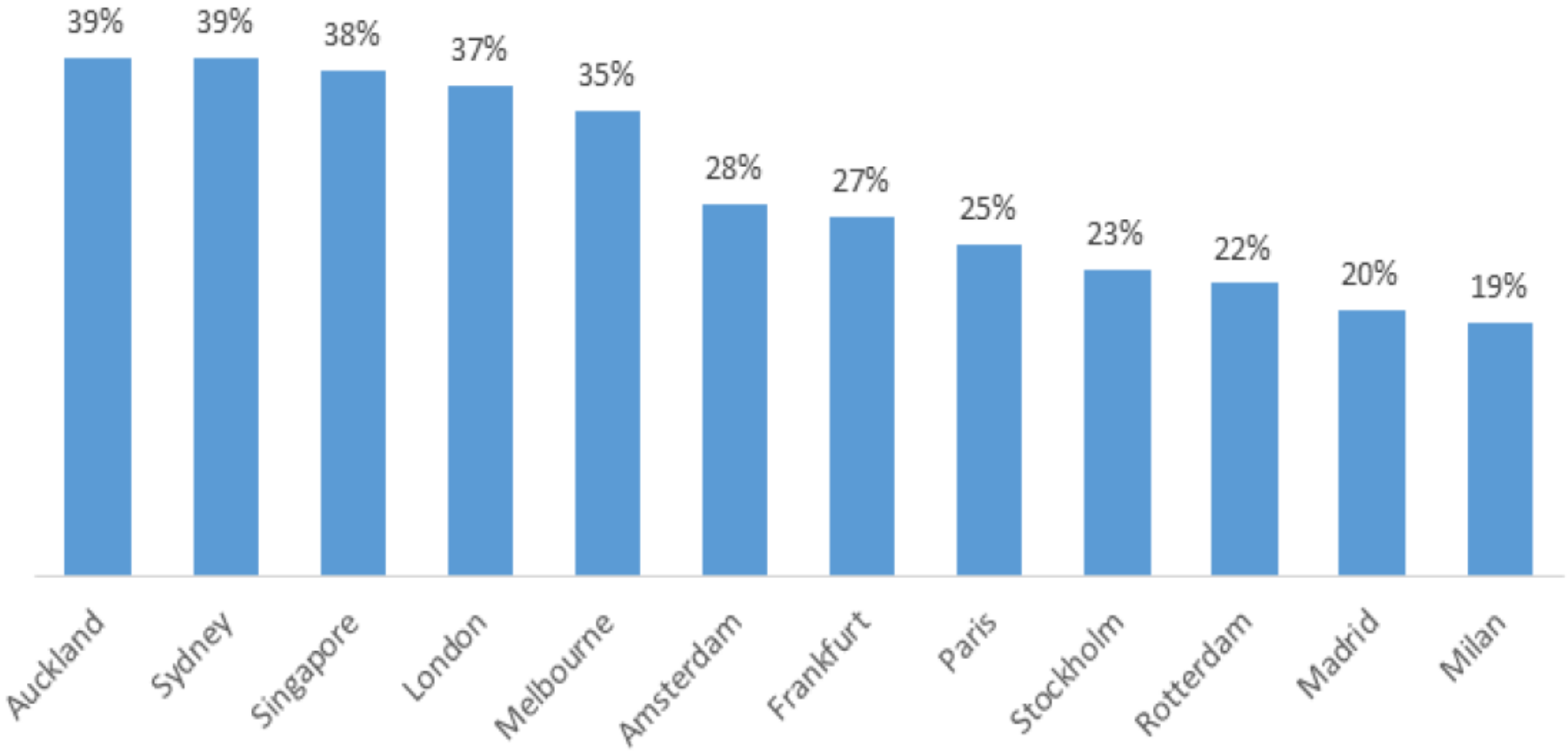

Source: IOM *World Migration Report*, 2015.

Migranti involontari

https://www.youtube.com/watch?v=GwxvWaAhOGY

65.3 million people worldwide are forcibly displaced — roughly the population of France

21.3 million
Refugees

40.8 million
Internally displaced people

3.2 million
Asylum-seekers



500,000

Source: UNHCR / 20 JUNE 2016

UNHCR
The UN Refugee Agency

1 in every 113 people on earth is an asylum-seeker, internally displaced or a refugee

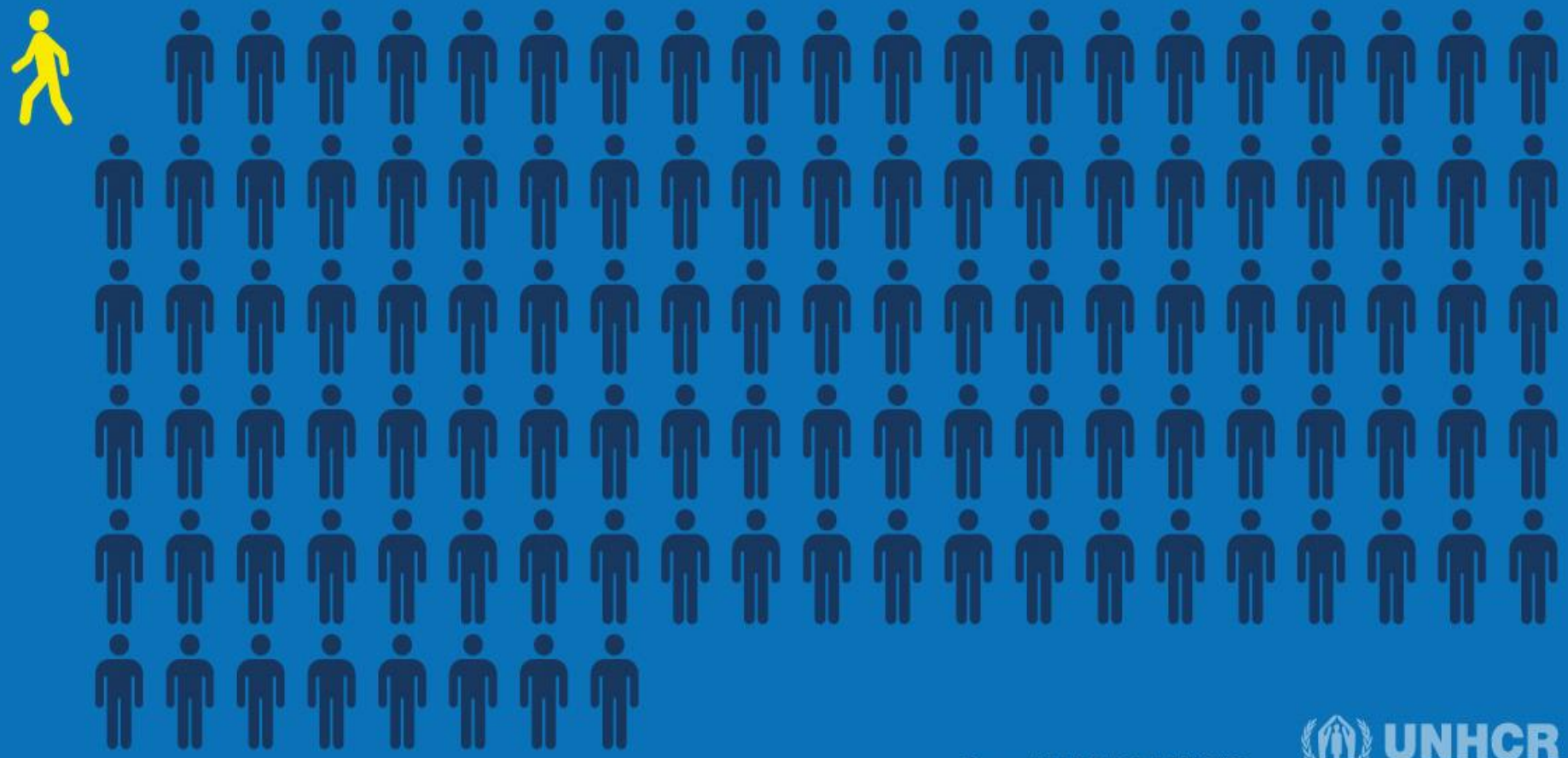

Source: UNHCR / 20 JUNE 2016

UNHCR
The UN Refugee Agency

Every minute
24 people are displaced



Source: UNHCR / 20 JUNE 2016

UNHCR
The UN Refugee Agency

Il numero delle persone costrette a fuggire causa della guerra ha raggiunto un nuovo sconcertante picco

UNHCR
The UN Refugee Agency

Fonte: UNHCR / 18 giugno 2015

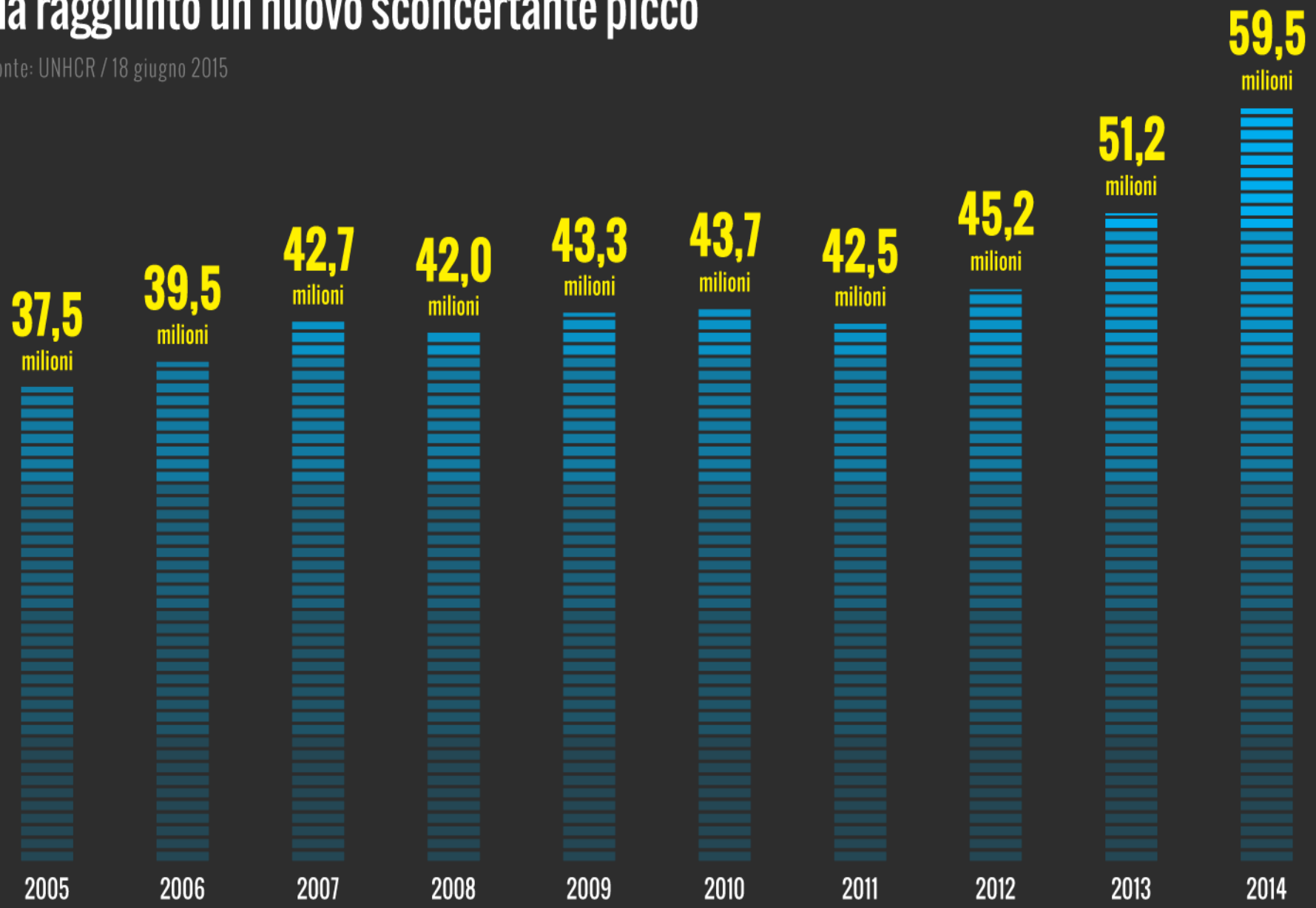

Negli ultimi 5 anni sono scoppiati o si sono riaccesi 15 conflitti, costringendo decine di milioni di persone a fuggire

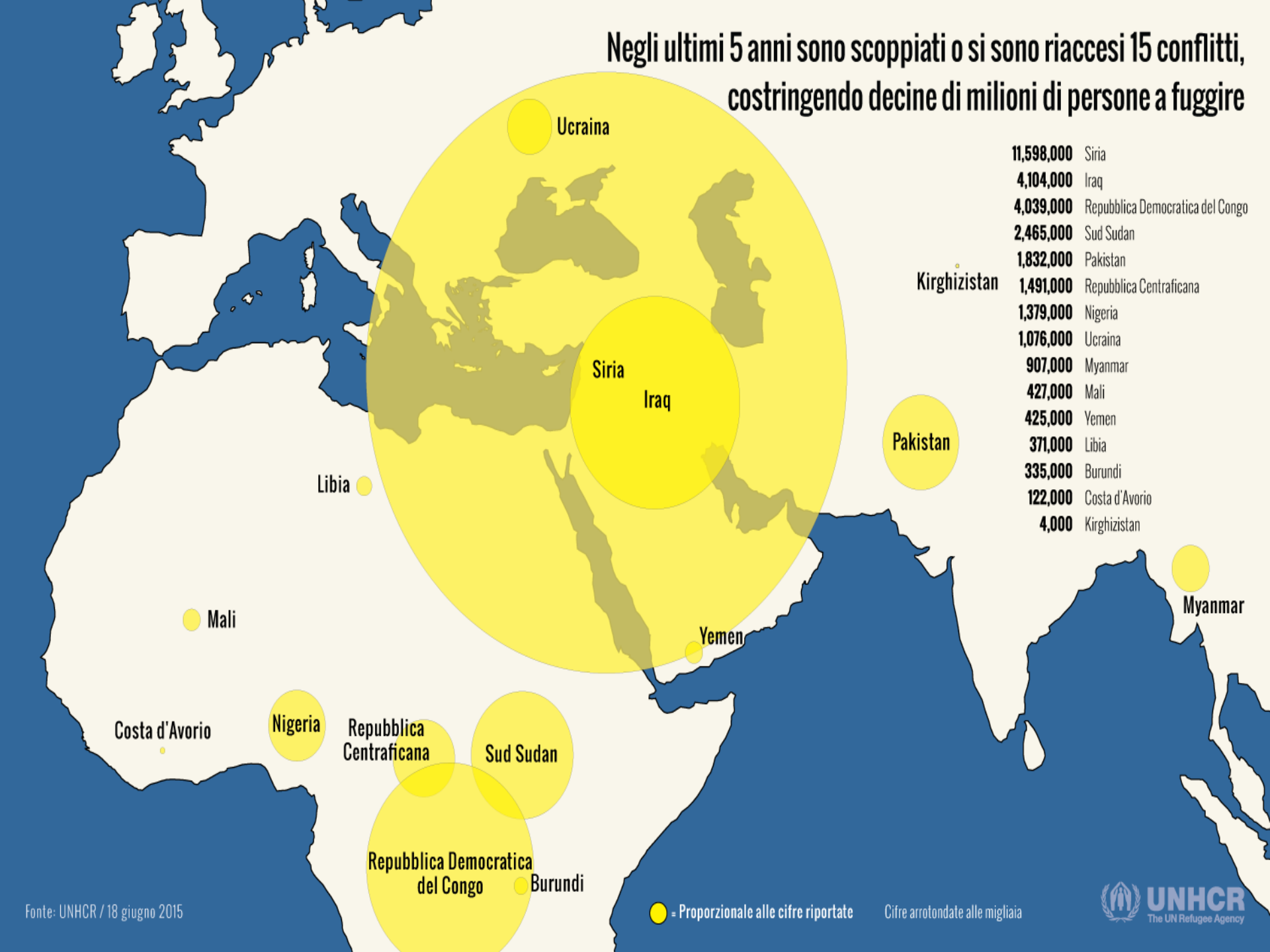

11,598,000	Siria
4,104,000	Iraq
4,039,000	Repubblica Democratica del Congo
2,465,000	Sud Sudan
1,832,000	Pakistan
1,491,000	Repubblica Centraficana
1,379,000	Nigeria
1,076,000	Ucraina
907,000	Myanmar
427,000	Mali
425,000	Yemen
371,000	Libia
335,000	Burundi
122,000	Costa d'Avorio
4,000	Kirghizistan

Fonte: UNHCR / 18 giugno 2015

51% of refugees under the age of 18

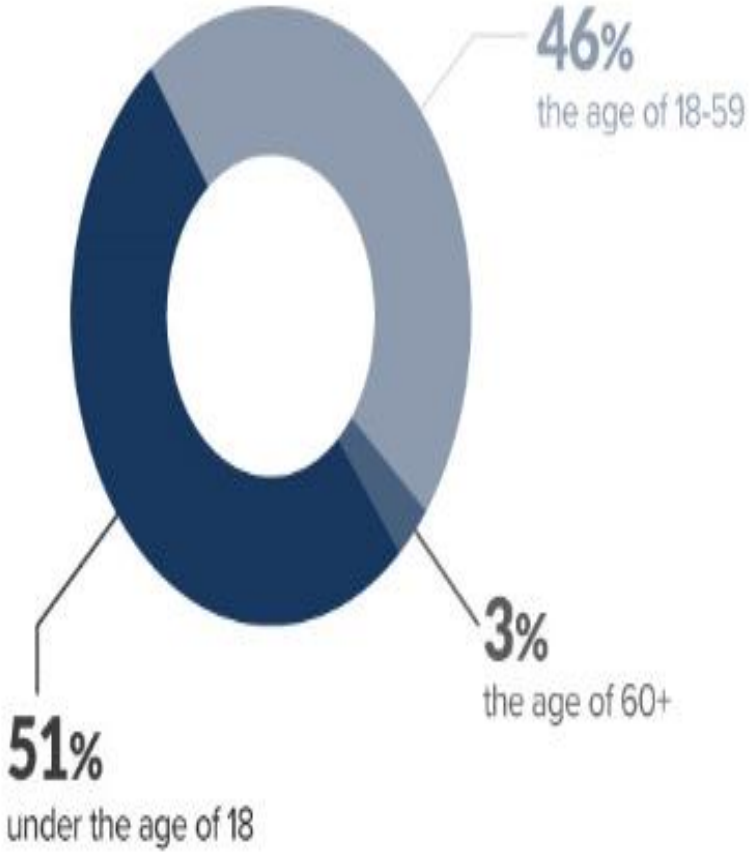

53% of refugees worldwide came from three countries

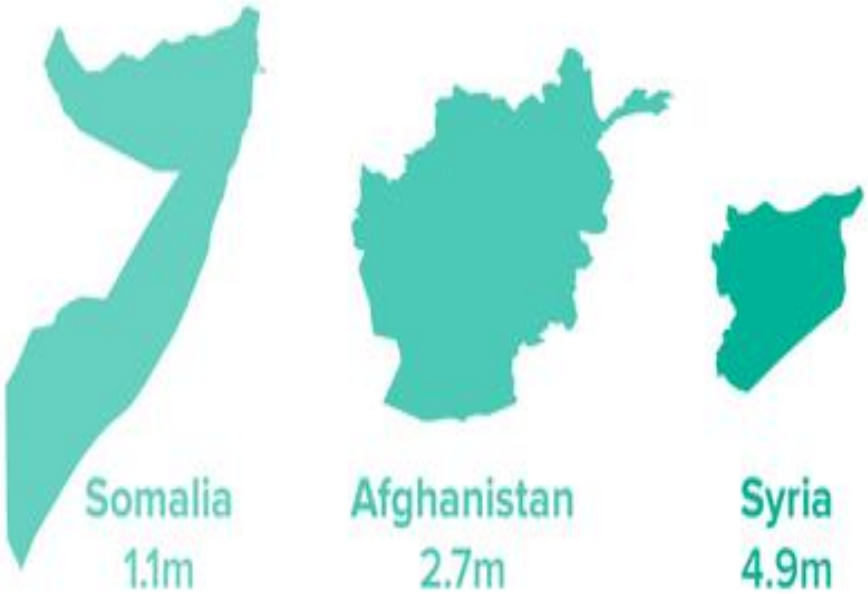

Fig.4 Major source countries of refugees | 2014 - 2015 (end-year)

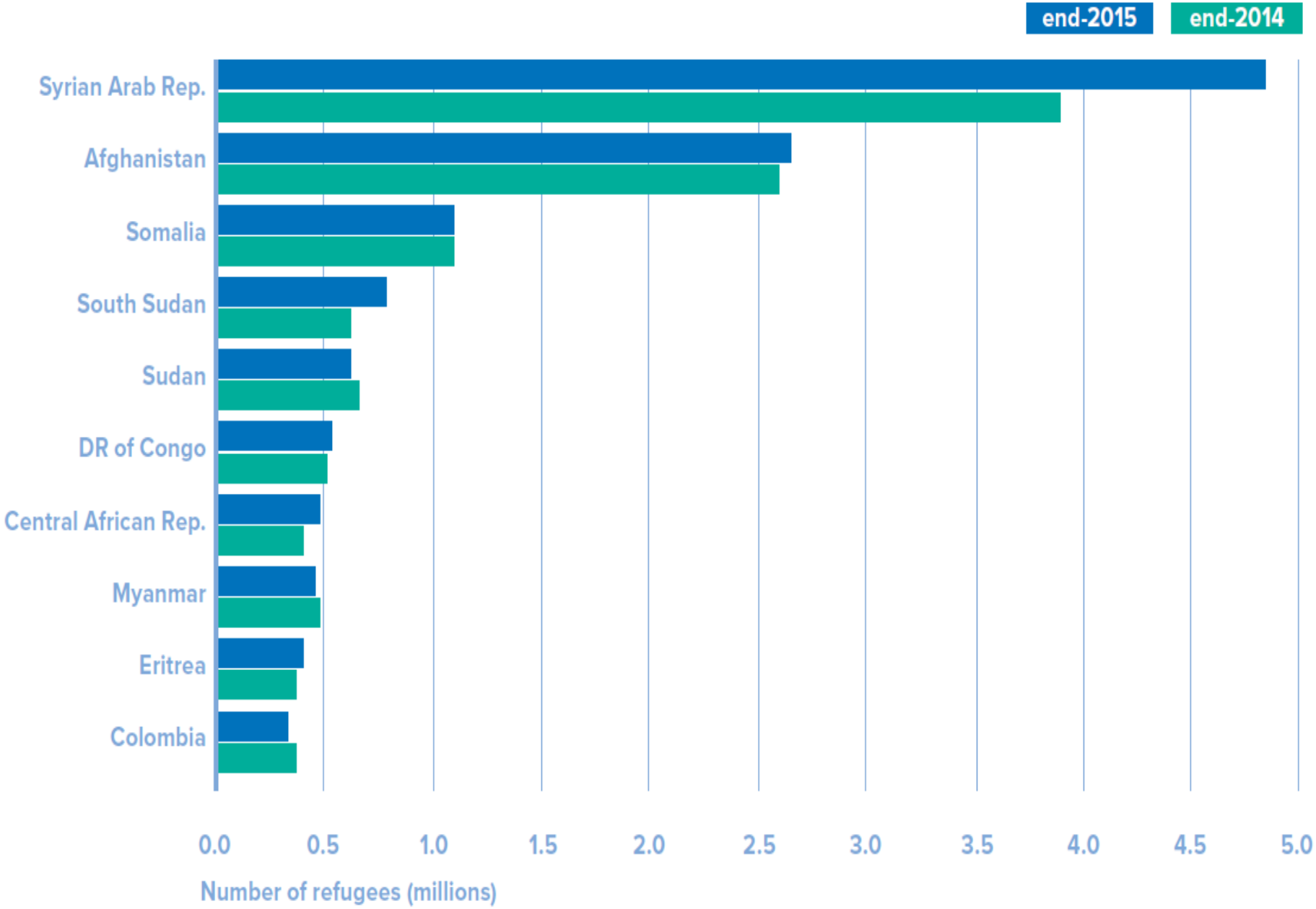

Where are the world's displaced people being hosted?

UNHCR
The UN Refugee Agency

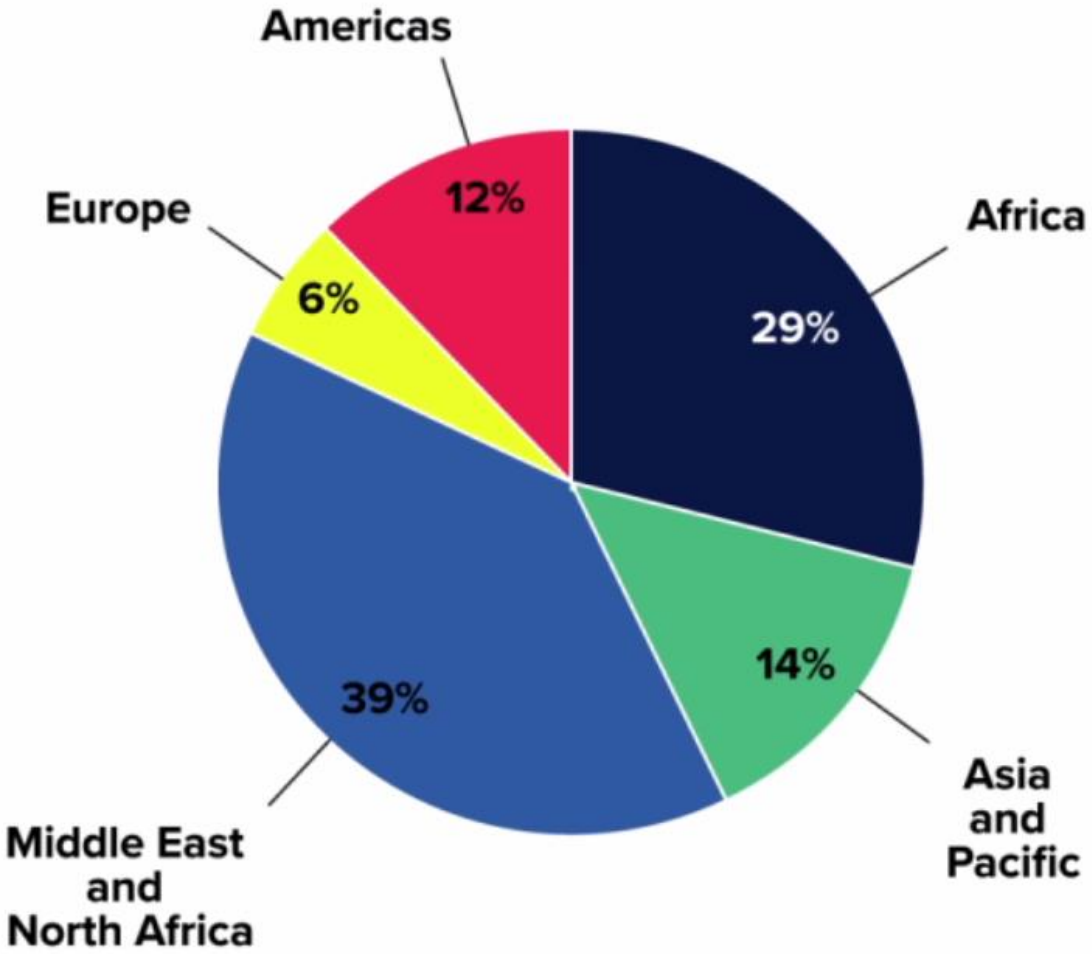

Source: UNHCR / 20 JUNE 2016

Fig.3 Major refugee-hosting countries | 2014 - 2015 (end-year)

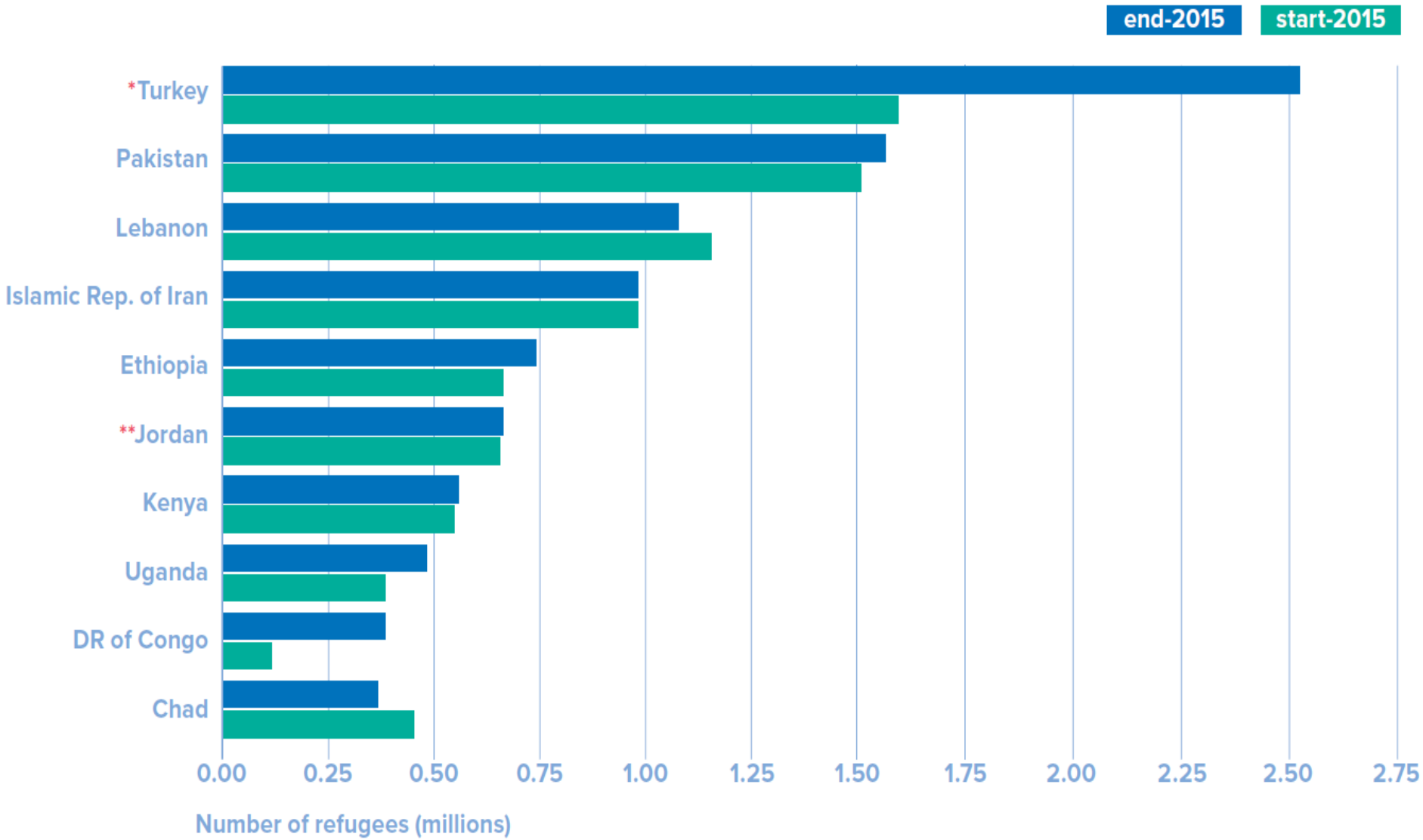

* Refugee figure for Syrians in Turkey is a Government estimate.

** Includes 33,300 Iraqi refugees registered with UNHCR in Jordan. The Government estimates the number of Iraqis at 400,000 individuals at the end of March 2015. This includes refugees and other categories of Iraqis.

Top hosting countries

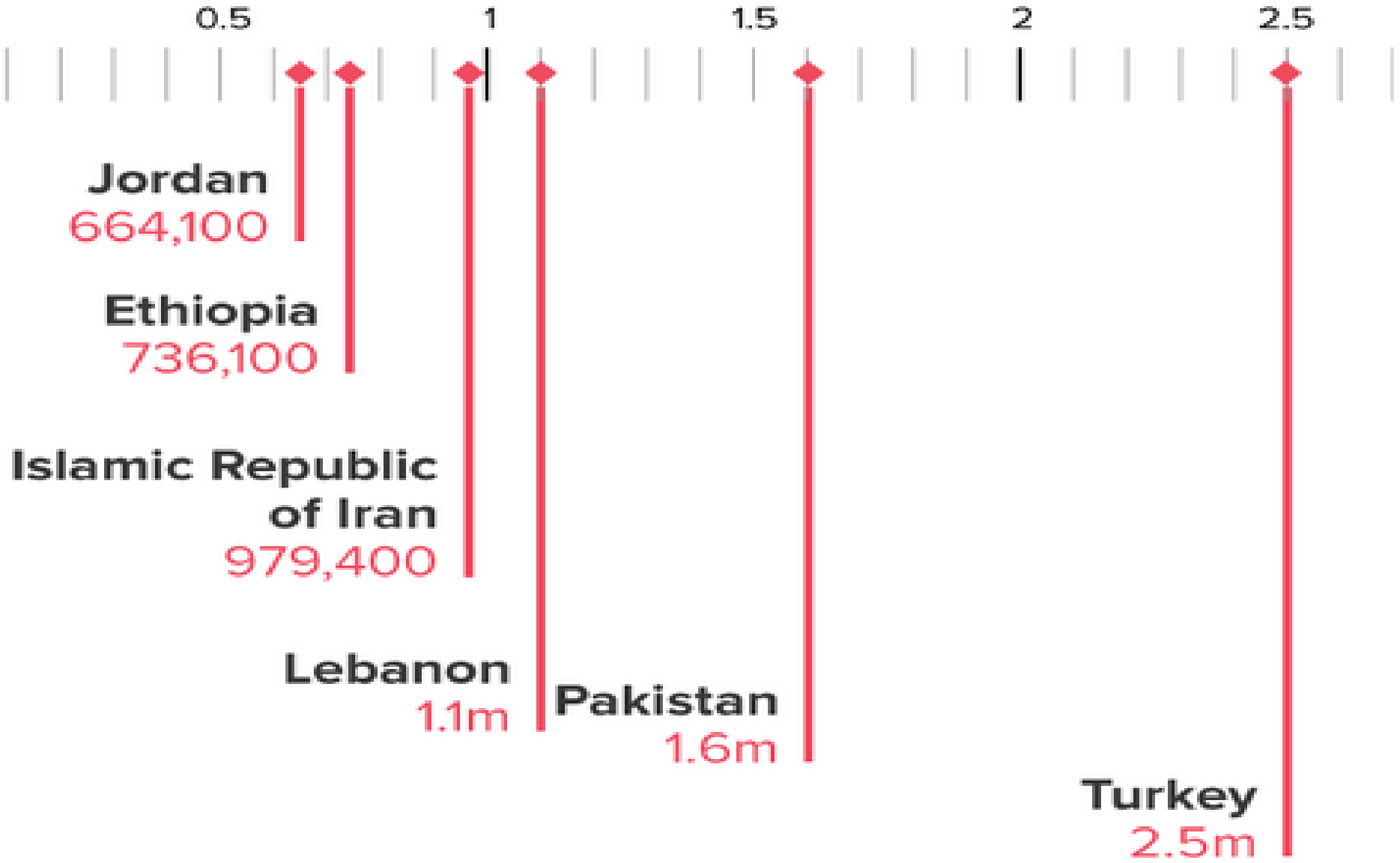

Fig.6 Number of refugees per 1,000 inhabitants | end - 2015

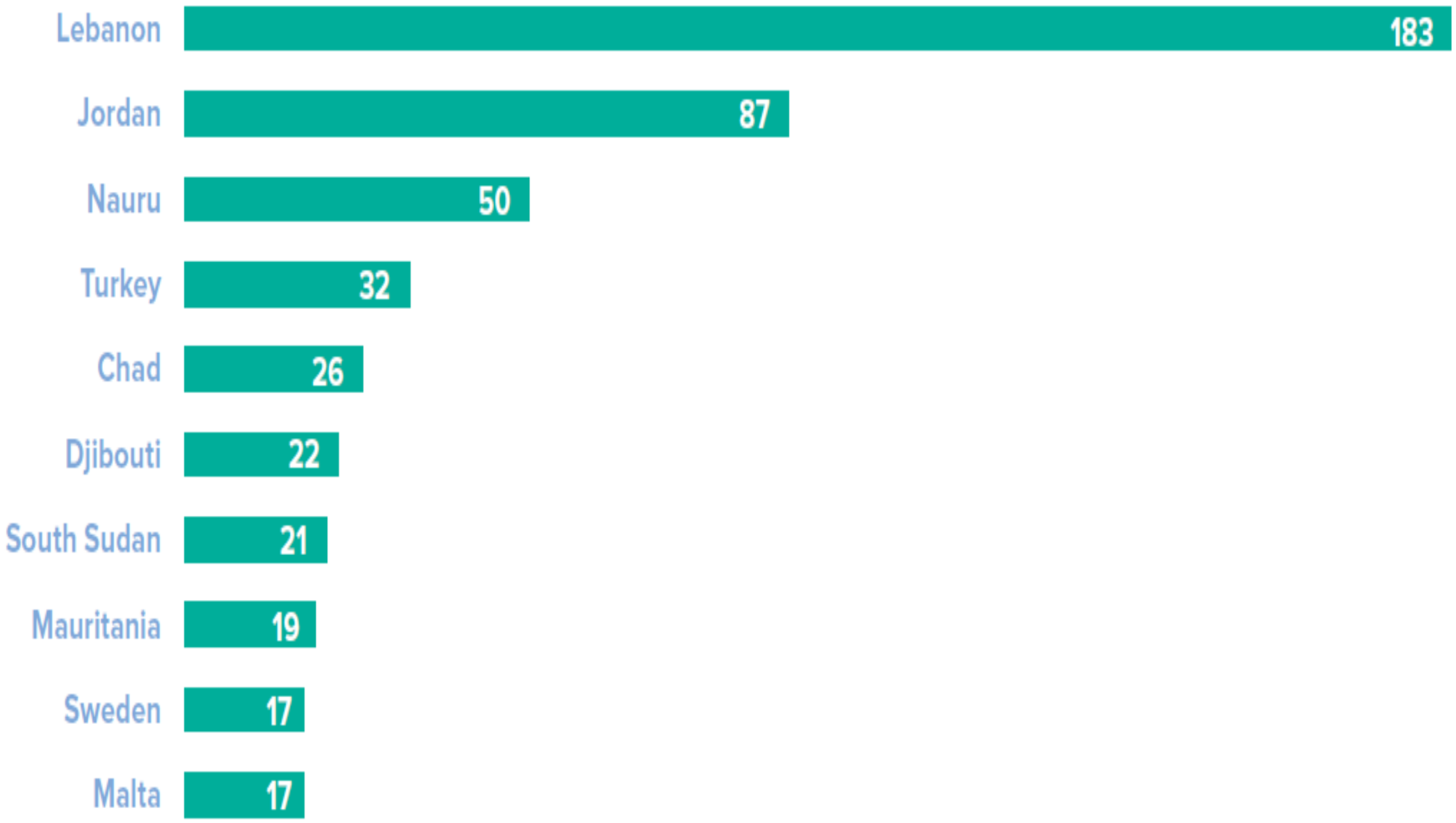

Fig.7 Protracted refugee situations by duration | 2015

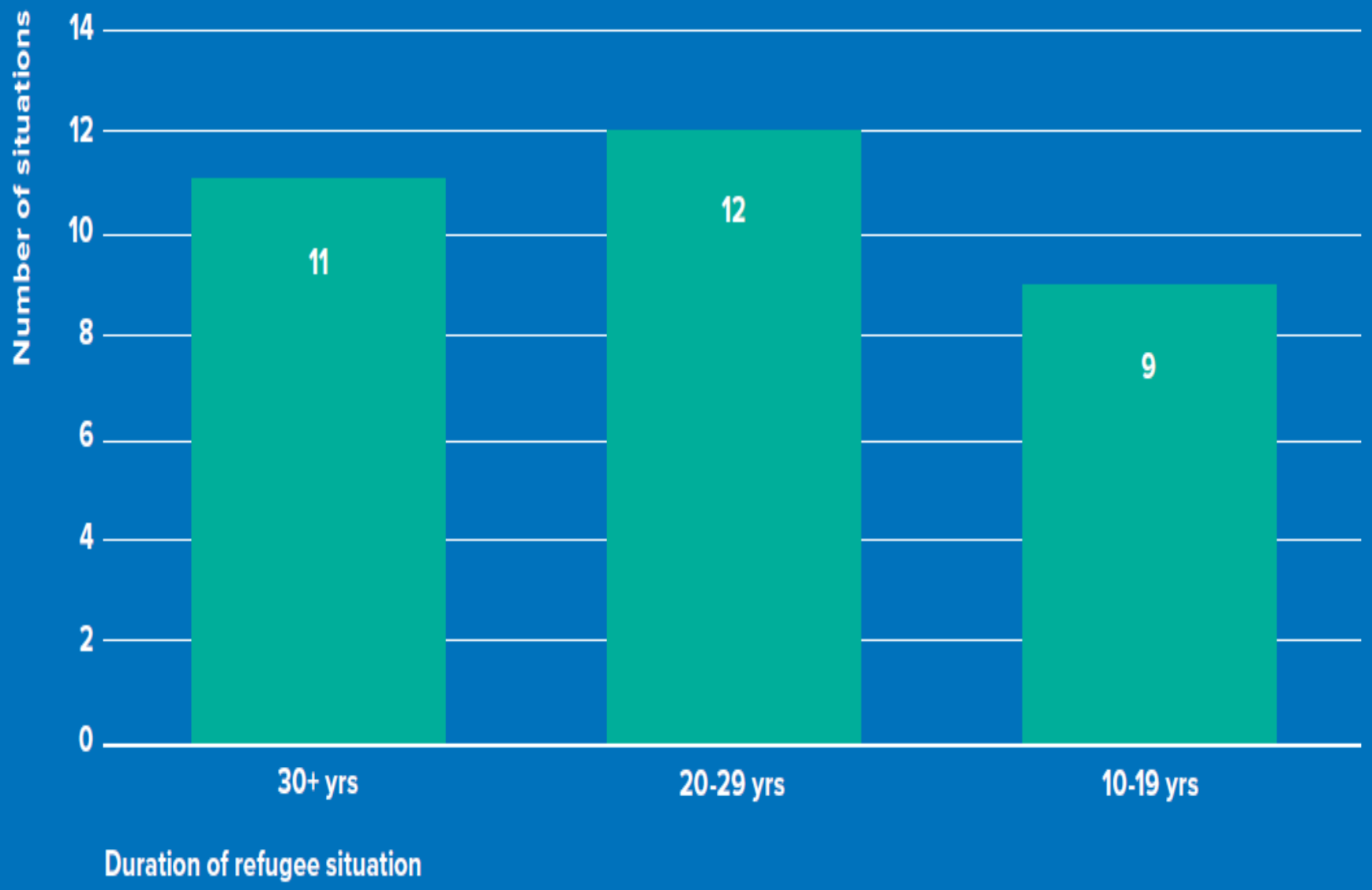

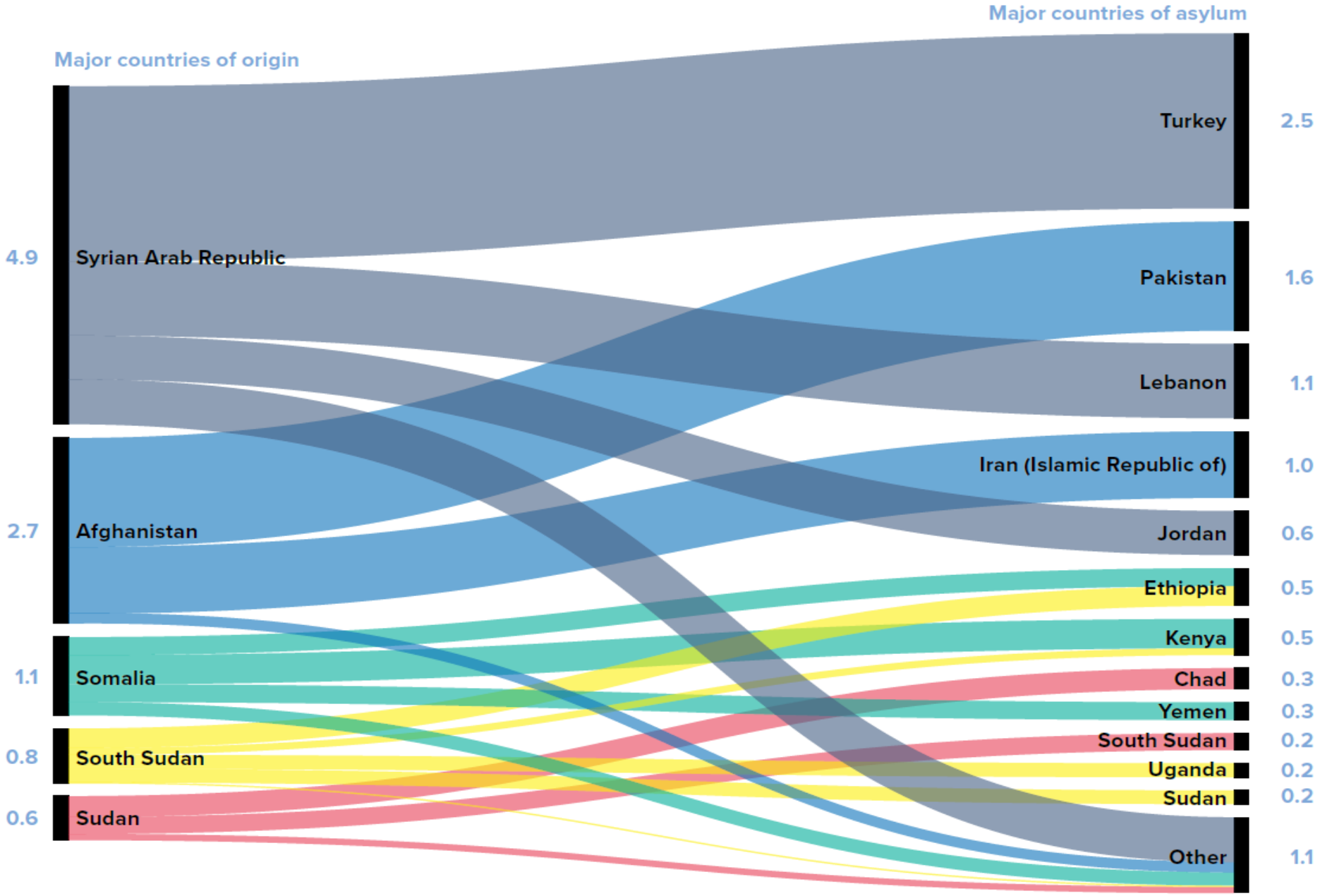
Major countries of origin
Major countries of asylum
4.9
Syrian Arab Republic
2.7
Afghanistan
1.1
Somalia
0.8
South Sudan
0.6
Sudan
Turkey
2.5
Pakistan
1.6
Lebanon
1.1
Iran (Islamic Republic of)
1.0
Jordan
0.6
Ethiopia
0.5
Kenya
0.5
Chad
0.3
Yemen
0.3
South Sudan
0.2
Uganda
0.2
Sudan
0.2
Other
1.1

Fig.12 IDPs protected/assisted by UNHCR

Includes people in an IDP-like situation since 2007

in millions

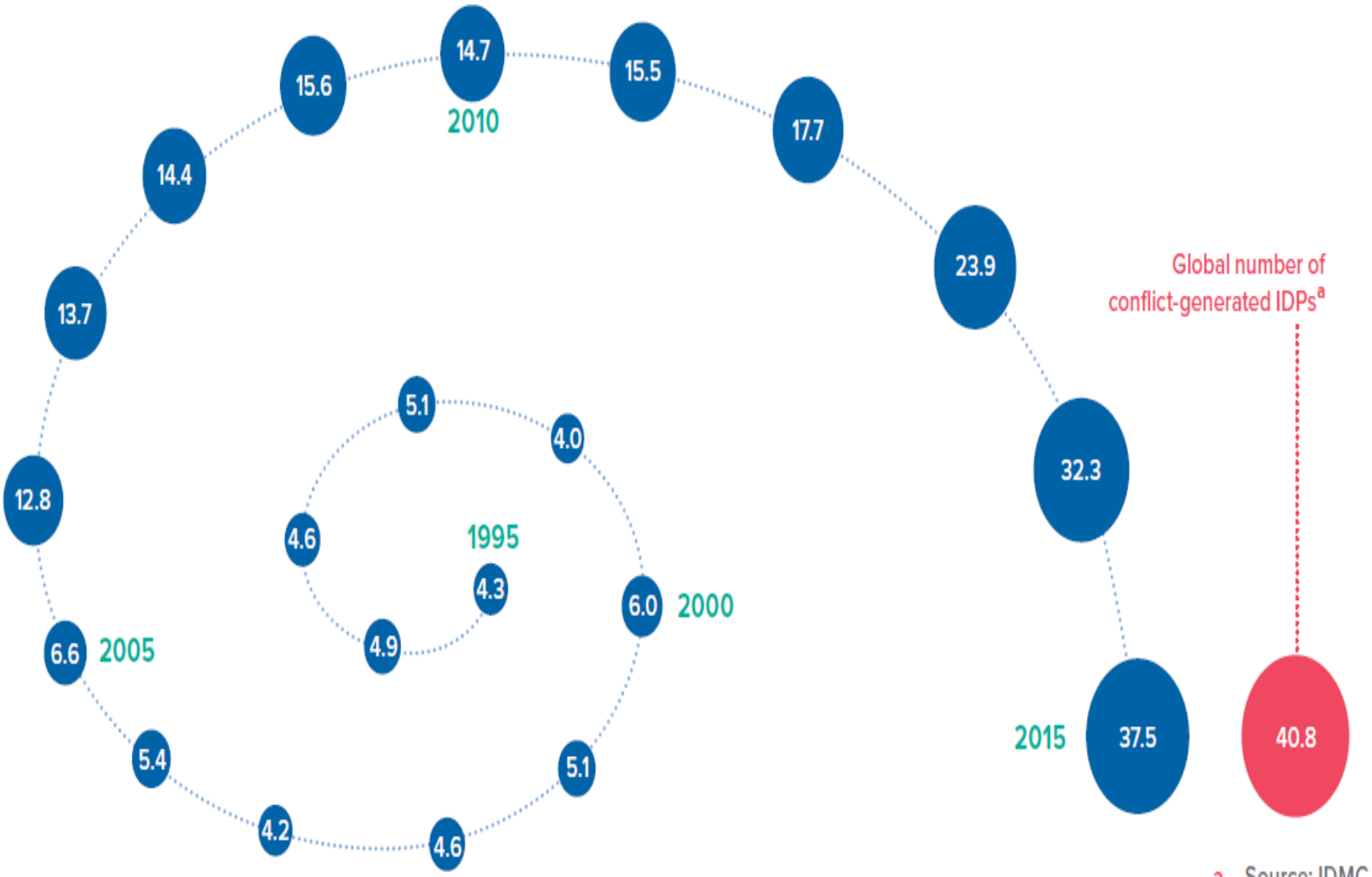

a Source: IDMC

Fig.17 Main countries of origin for asylum-seekers | 2006-2015

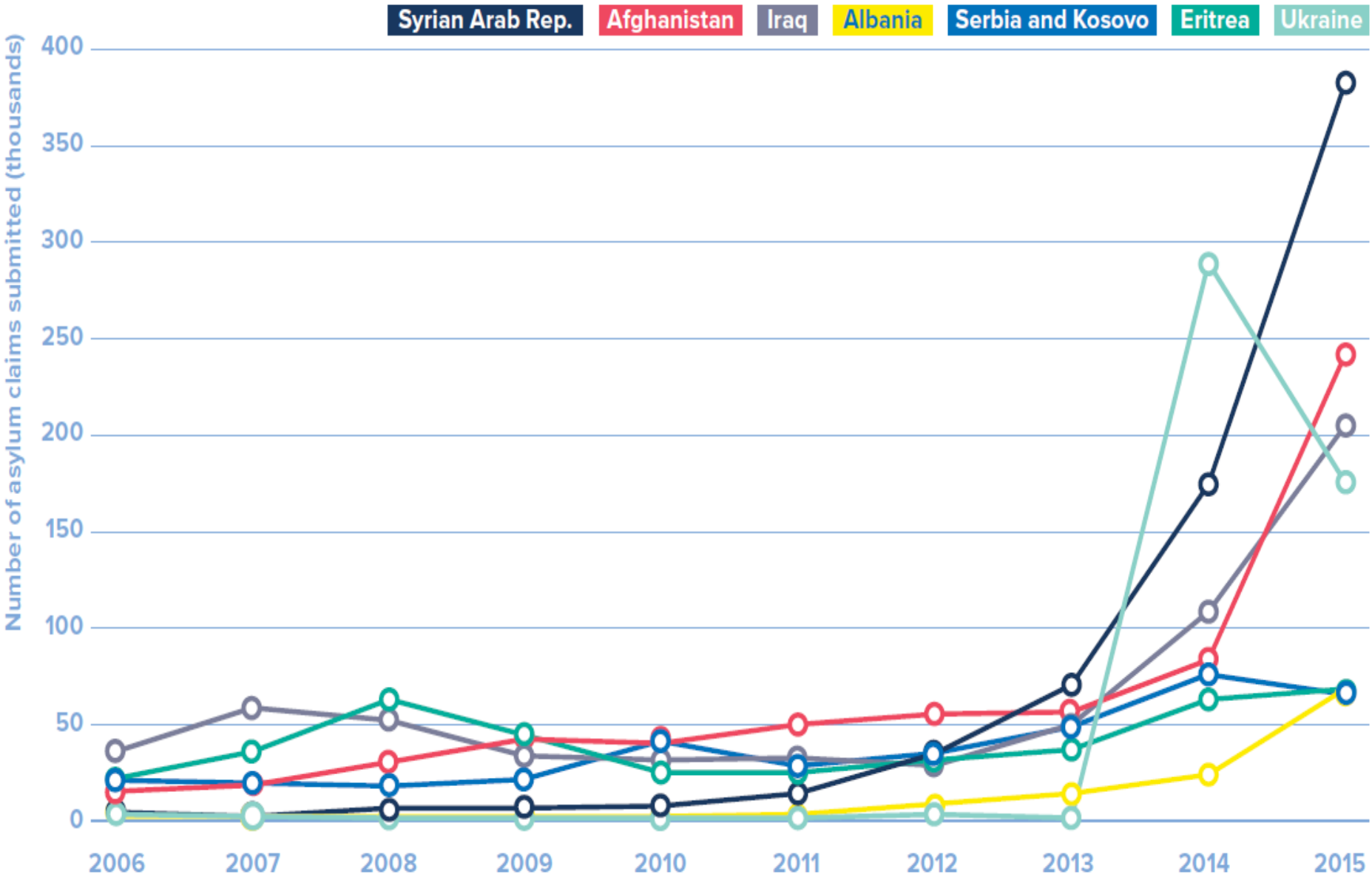

Fig.16 Main destination countries for new asylum-seekers | 2006-2015

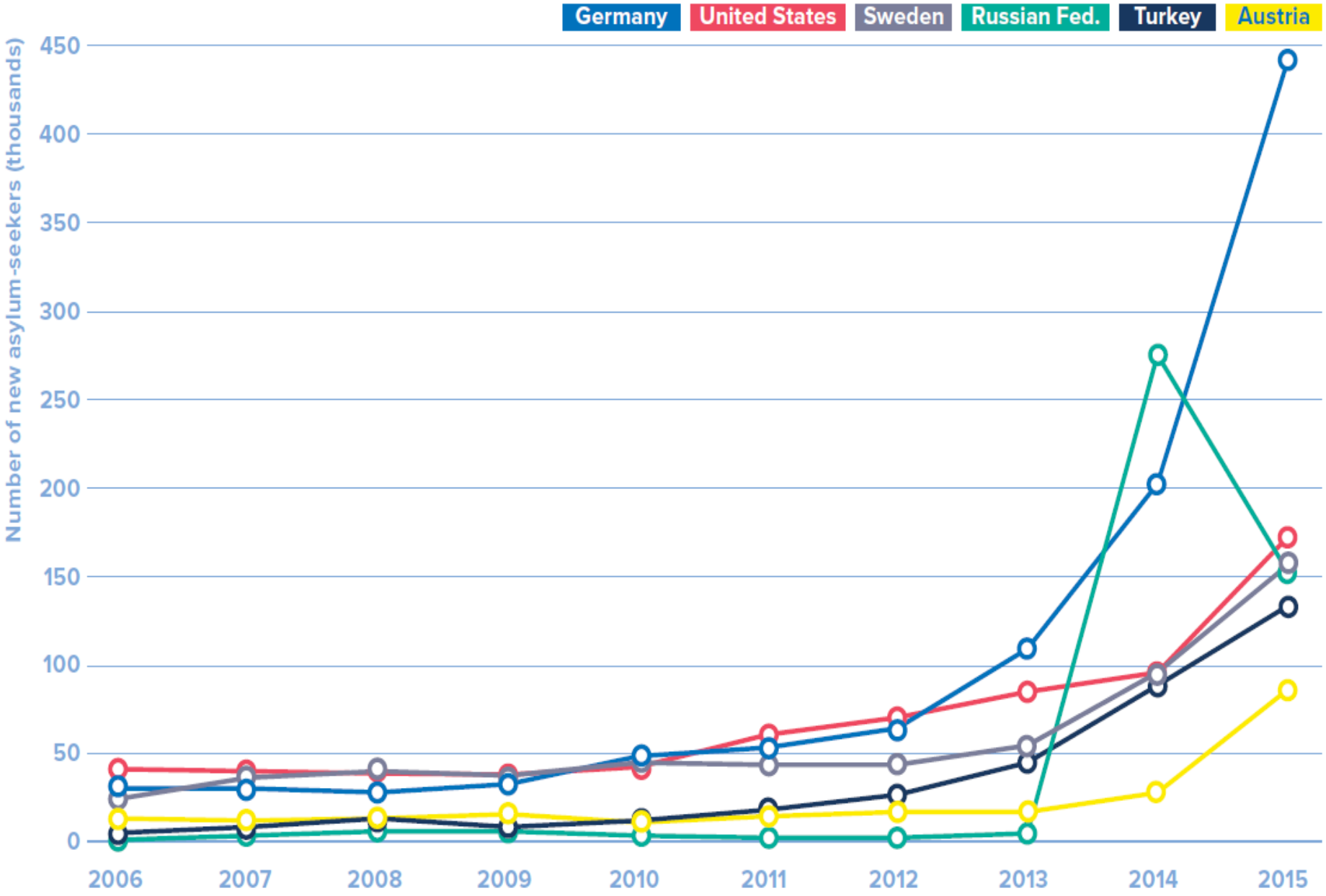

Fig.18 Global Total Recognition Rates | 2000-2015

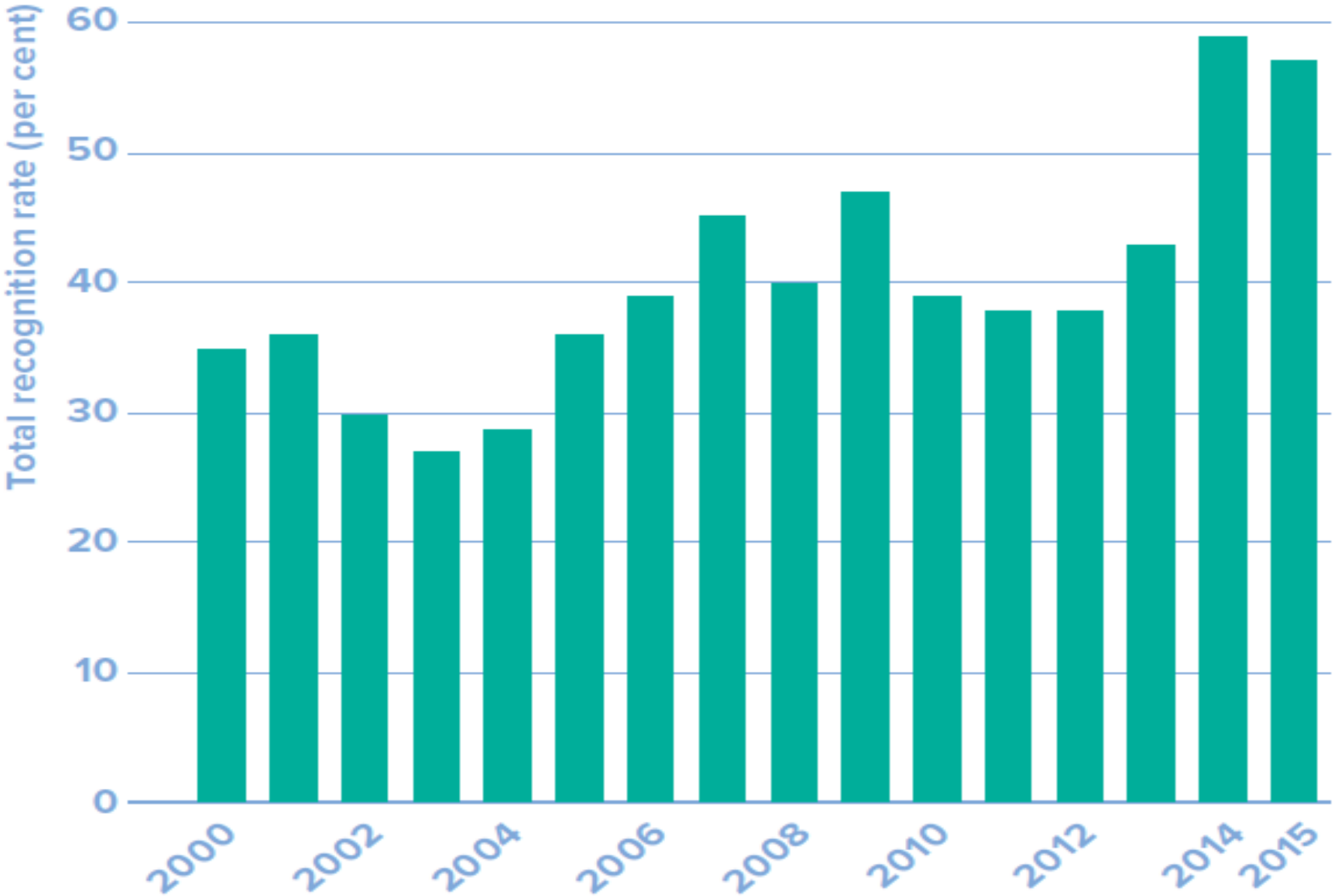

Verso l’Europa

Verso l'Europa

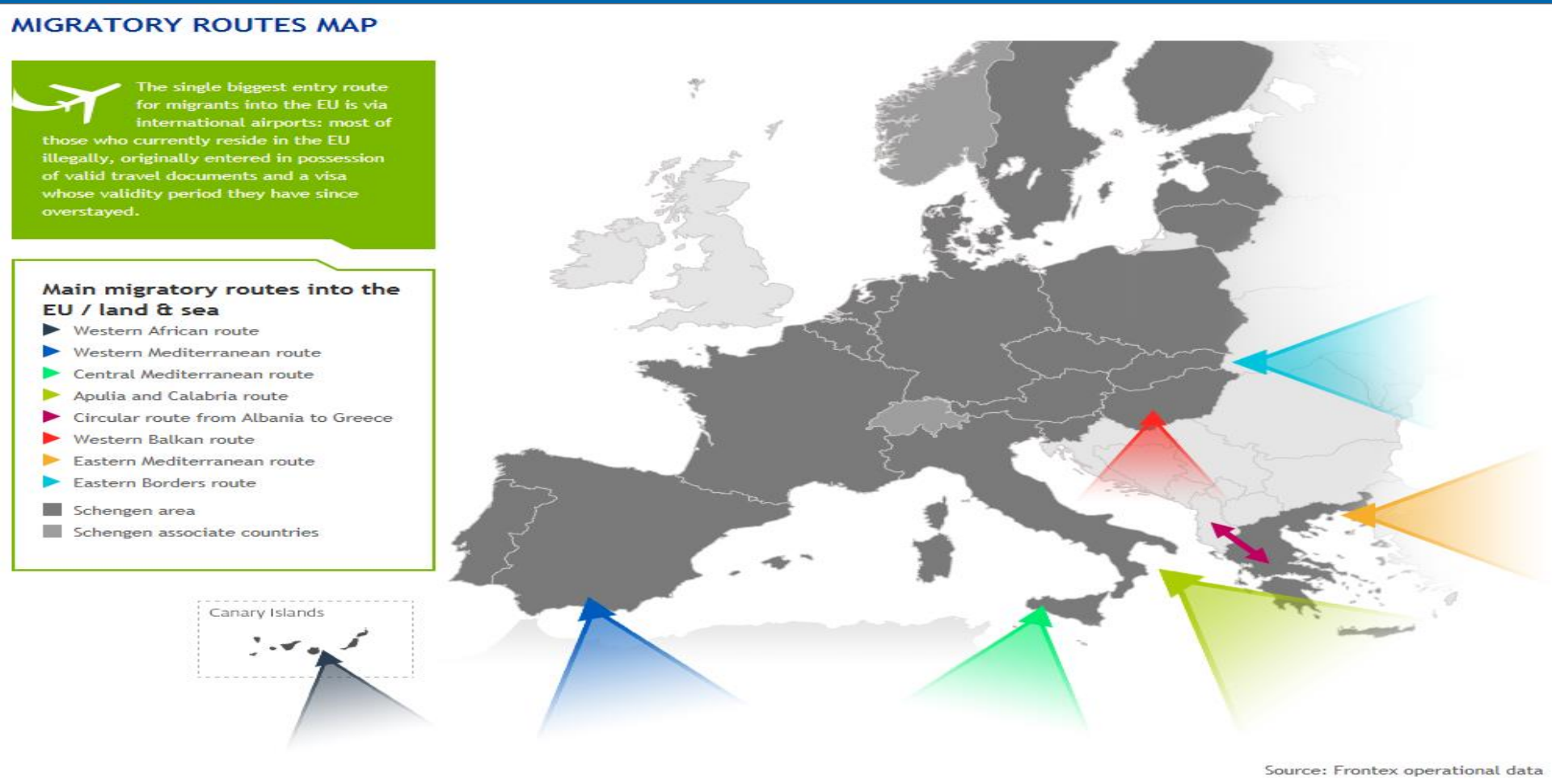

http://frontex.europa.eu/trends-and-routes/migratory-routes-map/

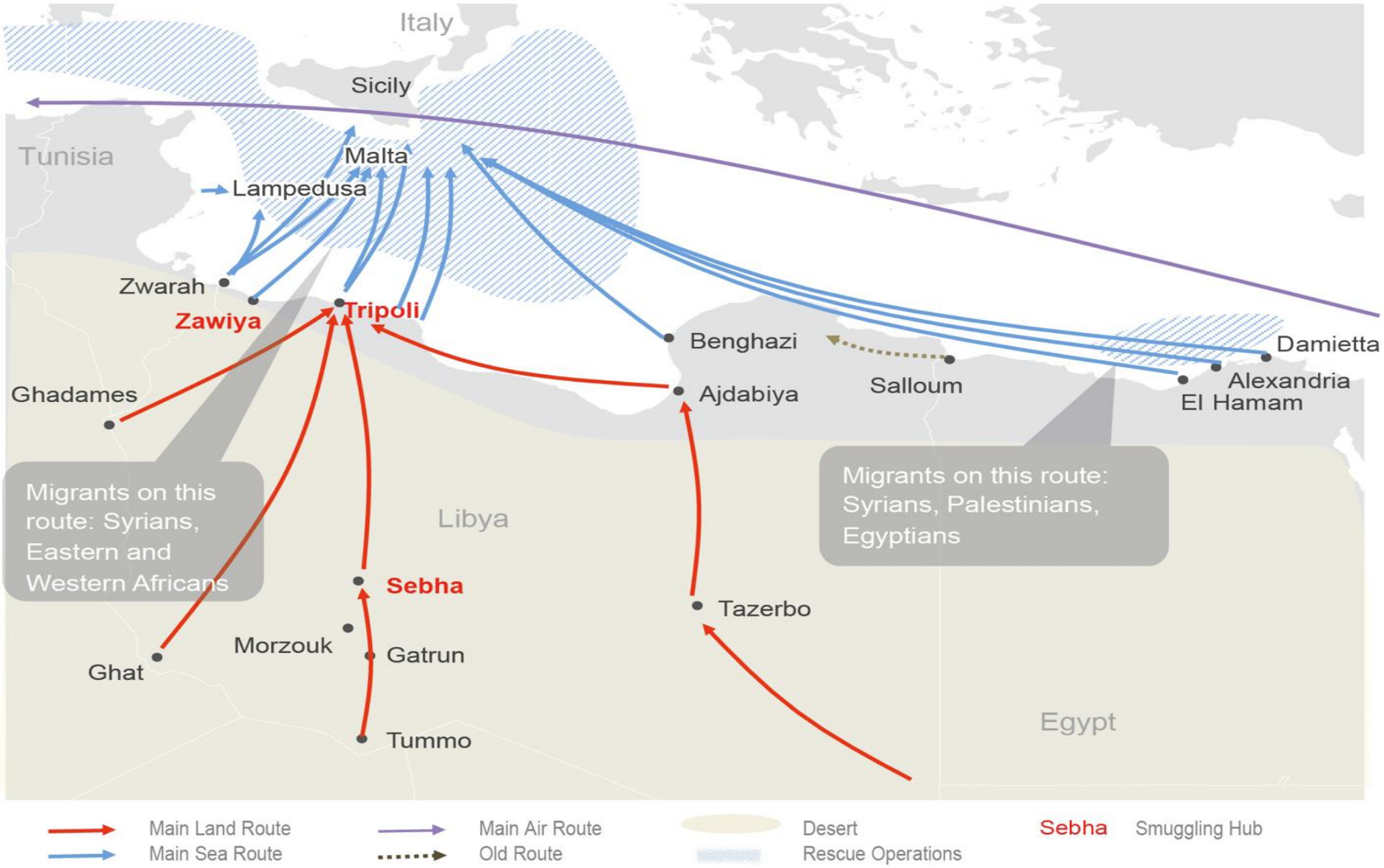

Taken from 'Migration Trends Across the Mediterranean: Connecting the Dots' by Altai Consulting/IOM

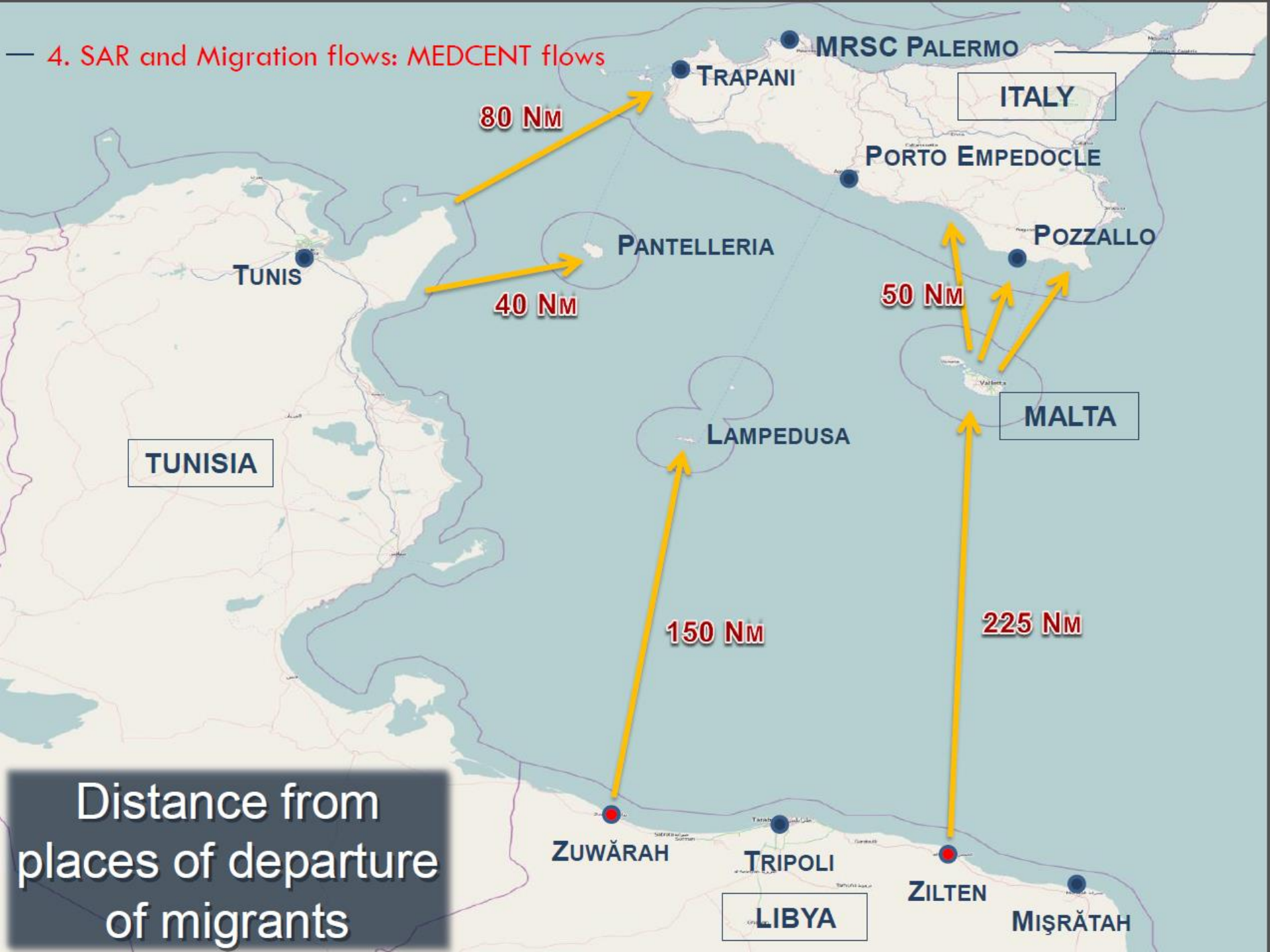

Distance from places of departure of migrants

Increasing numbers of refugees and migrants take their chances aboard unseaworthy boats and dinghies in a desperate bid to reach Europe. The vast majority of those attempting this dangerous crossing are in need of international protection, fleeing war, violence and persecution in their country of origin. Every year these movements continue to exact a devastating toll on human life.

361,678 arrivals by sea in 2016

1,015,078 arrivals by sea in 2015

5,022 dead/missing in 2016

53% of arrivals come from the world's top 10 refugee-producing countries

Top-10 nationalities of Mediterranean sea arrivals

Top-10 nationalities represent 76% of the sea arrivals

based on arrivals since 1 Jan 2016

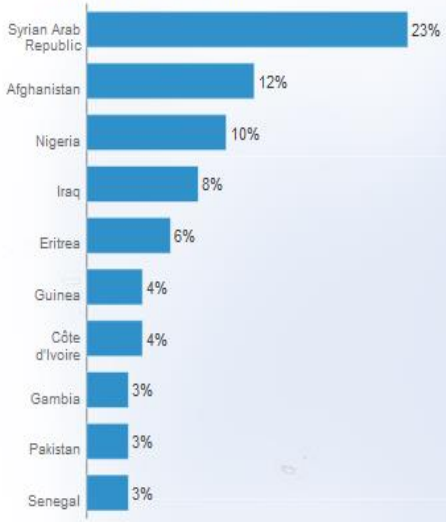

Other countries represent 24% of the total

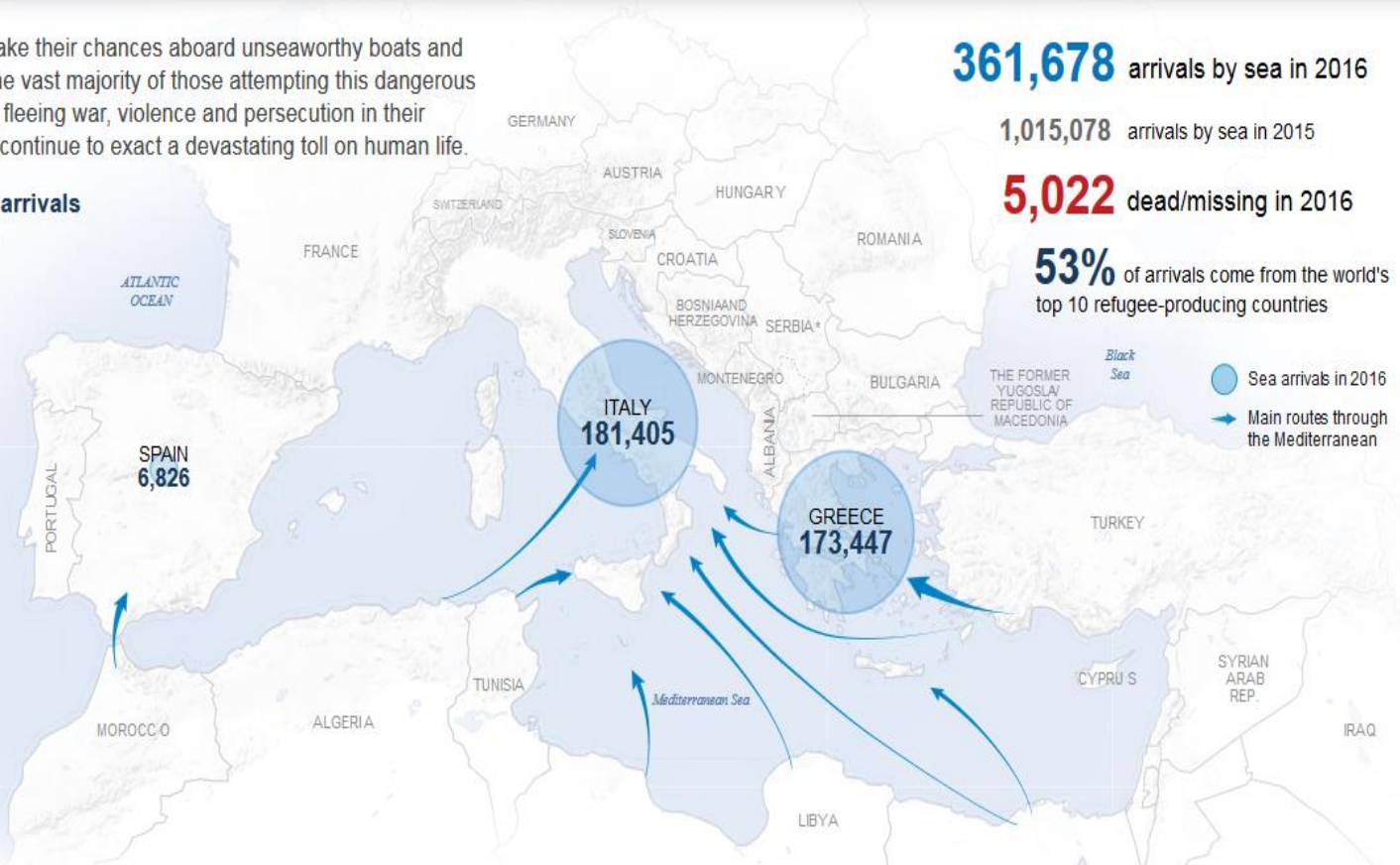

Comparison of monthly Mediterranean sea arrivals

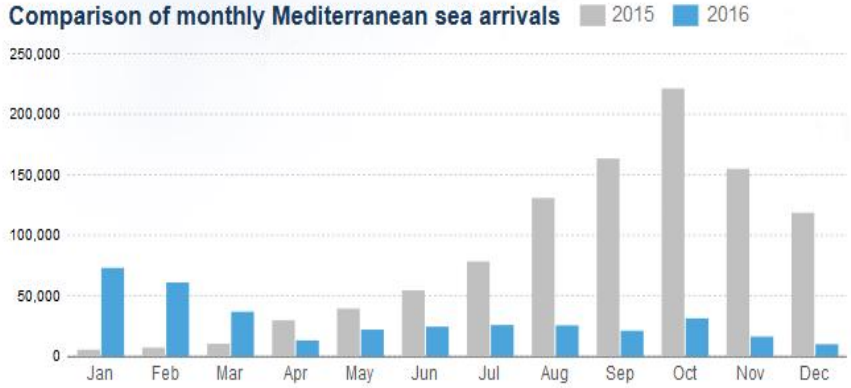

Evolution - Mediterranean Sea

Sea arrivals | Dead/missing persons

Demographics

based on arrivals since 1 Jan 2016

*Serbia (AND KOSOVO: S/RES/1244 (1999)

Download excel data

The boundaries and names shown and the designations used on this map do not imply official endorsement or acceptance by the United Nations

Click here to view sources and disclaimer

Last updated 31 Dec 2016

Increasing numbers of refugees and migrants take their chances aboard unseaworthy boats and dinghies in a desperate bid to reach Europe. The vast majority of those attempting this dangerous crossing are in need of international protection, fleeing war, violence and persecution in their country of origin. Every year these movements continue to exact a devastating toll on human life.

181,405 arrivals by sea in 2016

153,842 arrivals by sea in 2015

23% of arrivals come from the world's top 10 refugee-producing countries

Top-10 nationalities of Mediterranean sea arrivals to Italy

Top-10 nationalities represent 78% of the sea arrivals to Italy

based on arrivals since 1 Jan 2016

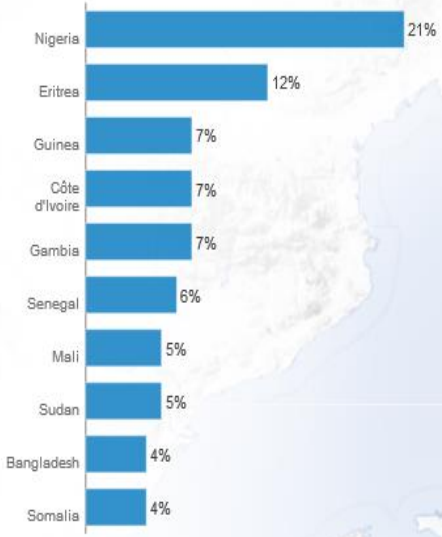

Other countries represent 22% of the total

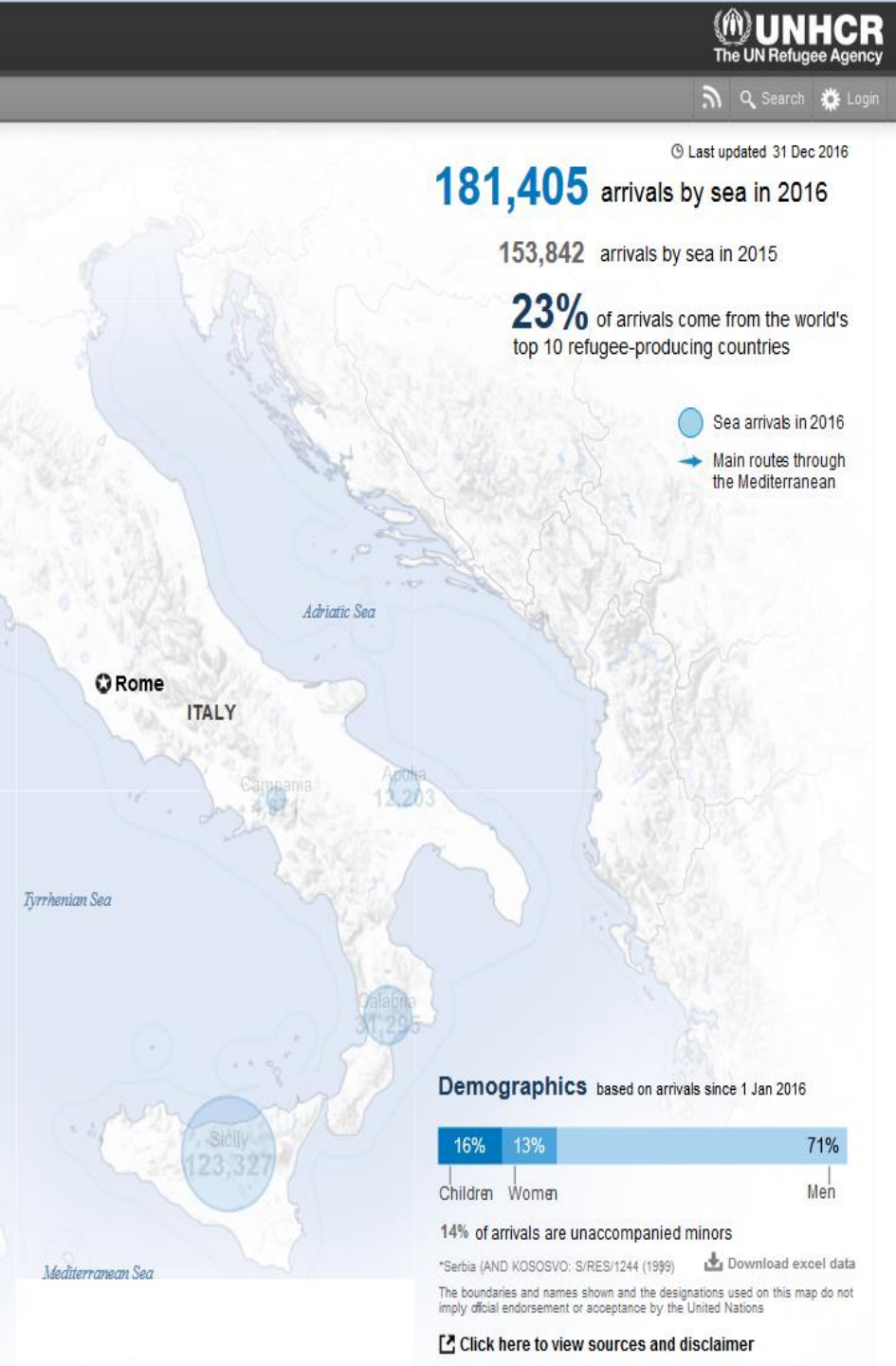

Comparison of monthly Mediterranean sea arrivals to Italy

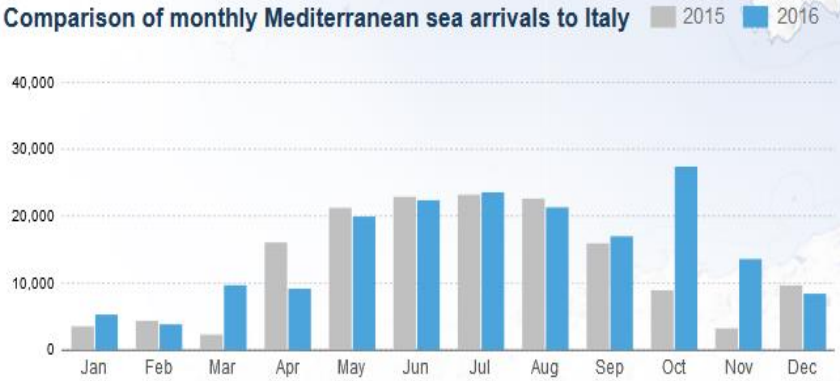

Demographics

based on arrivals since 1 Jan 2016

14% of arrivals are unaccompanied minors

*Serbia (AND KOSOVO: S/RES/1244 (1999)

Download excel data

The boundaries and names shown and the designations used on this map do not imply official endorsement or acceptance by the United Nations

Click here to view sources and disclaimer

Last updated 31 Dec 2016

Increasing numbers of refugees and migrants take their chances aboard unseaworthy boats and dinghies in a desperate bid to reach Europe. The vast majority of those attempting this dangerous crossing are in need of international protection, fleeing war, violence and persecution in their country of origin. Every year these movements continue to exact a devastating toll on human life.

173,447 arrivals by sea in 2016

856,723 arrivals by sea in 2015

87% of arrivals come from the world's top 10 refugee-producing countries

62,784 persons of concern in Greece

Top-10 nationalities of Mediterranean sea arrivals to Greece

Top-10 nationalities represent 100% of the sea arrivals to Greece

based on arrivals since 1 Jan 2016

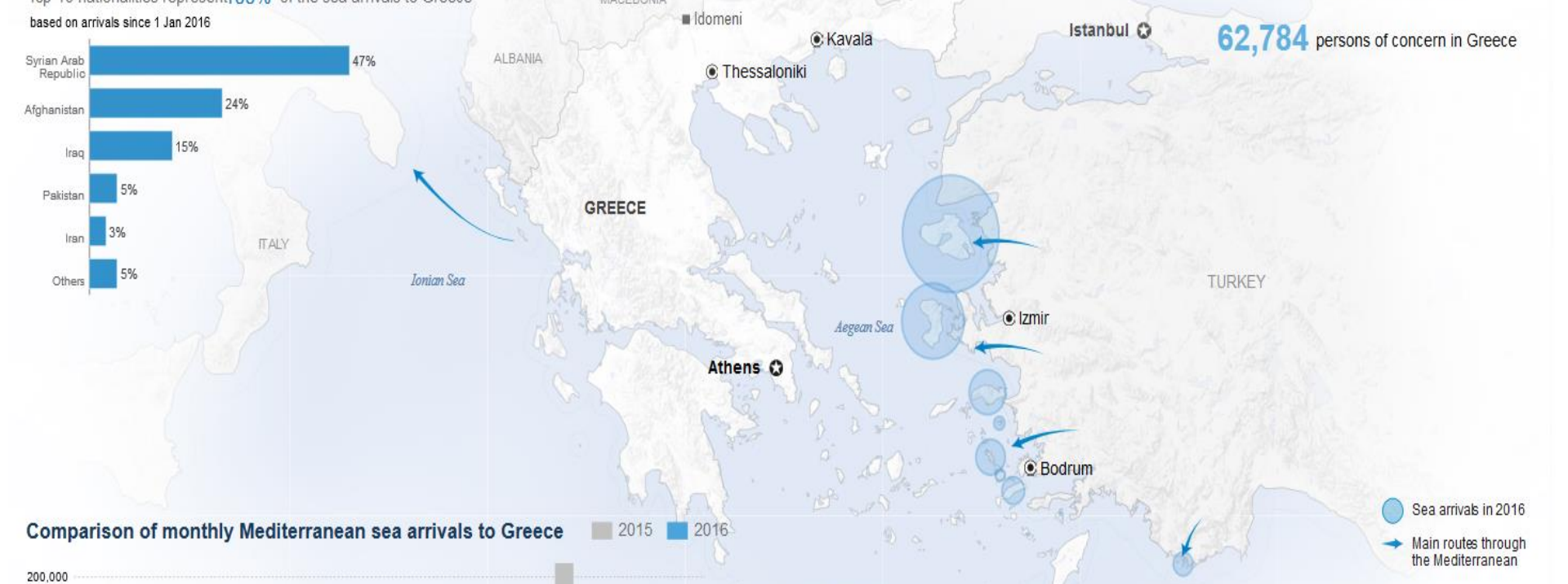

Comparison of monthly Mediterranean sea arrivals to Greece

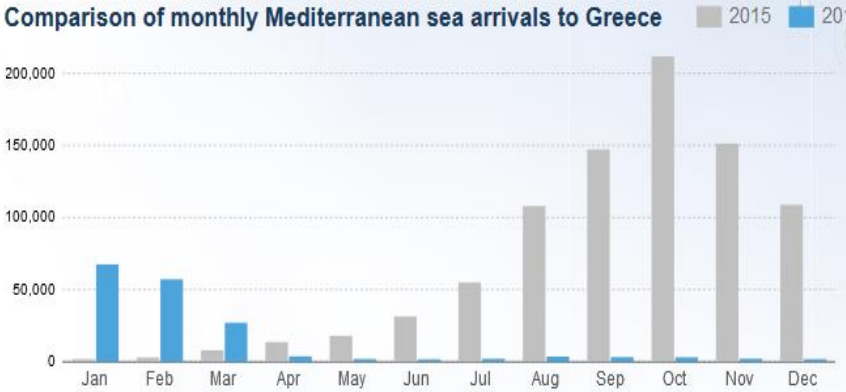

Demographics

based on arrivals since 1 Jan 2016

*Serbia (AND KOSOSVO: S/RES/1244 (1999)

Download excel data

The boundaries and names shown and the designations used on this map do not imply official endorsement or acceptance by the United Nations

Click here to view sources and disclaimer

Increasing numbers of refugees and migrants take their chances aboard unseaworthy boats and dinghies in a desperate bid to reach Europe. The vast majority of those attempting this dangerous crossing are in need of international protection, fleeing war, violence and persecution in their country of origin. Every year these movements continue to exact a devastating toll on human life.

1,008,616 arrivals by sea in 2015

3,771 dead/missing in 2015

84% of arrivals come from the world's top 10 refugee-producing countries

Top-10 nationalities of Mediterranean sea arrivals

Top-10 nationalities represent 90% of the sea arrivals

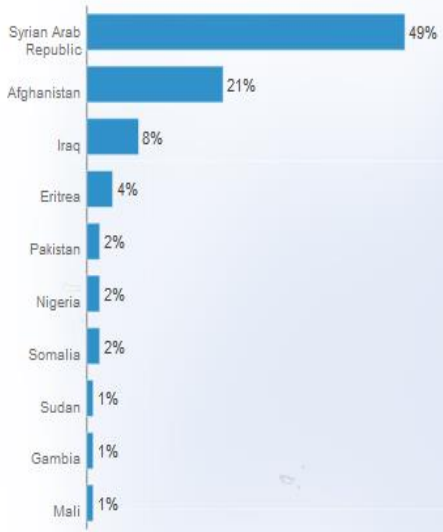

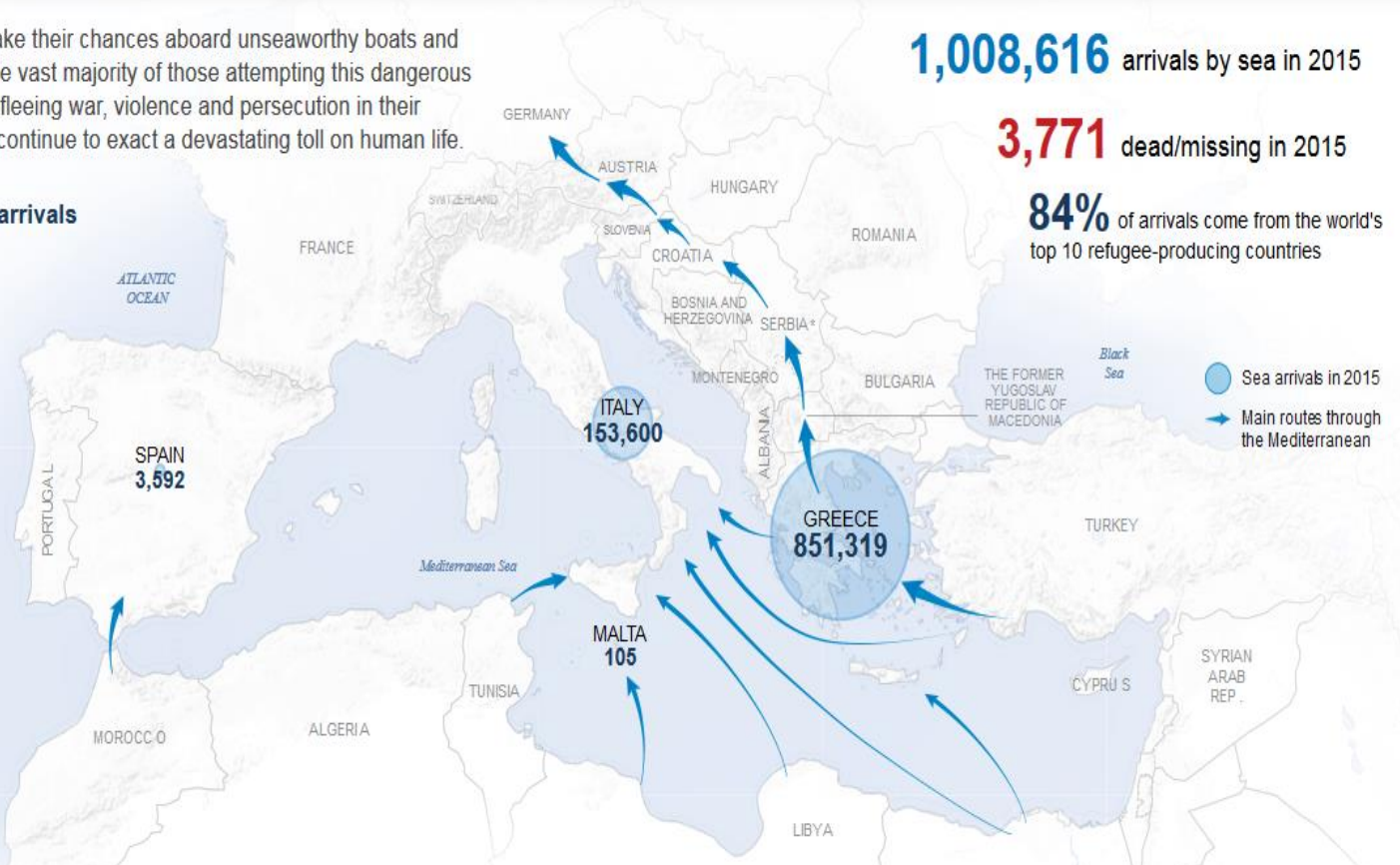

Comparison of monthly Mediterranean sea arrivals

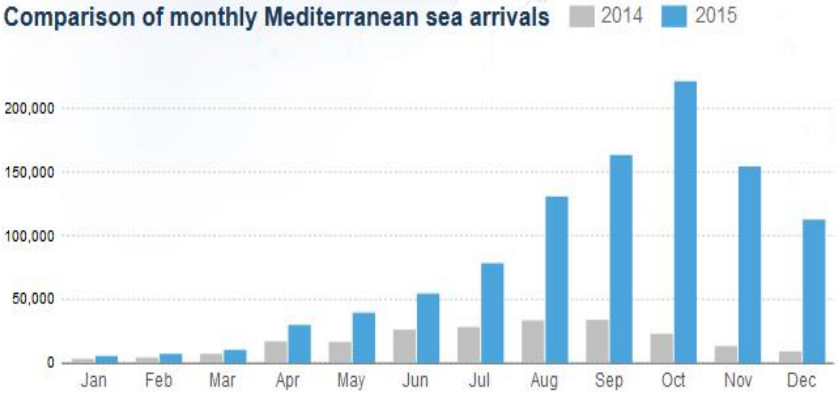

Evolution - Mediterranean Sea

Sea arrivals | Dead/missing persons

Demographics

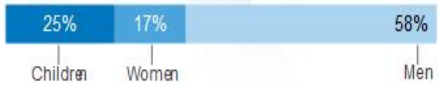

*Serbia (AND KOSOVO: S/RES/1244 (1999)

The boundaries and names shown and the designations used on this map do not imply official endorsement or acceptance by the United Nations

Click here to view sources and disclaimer

Last updated 31 Dec 2015

Increasing numbers of refugees and migrants take their chances aboard unseaworthy boats and dinghies in a desperate bid to reach Europe. The vast majority of those attempting this dangerous crossing are in need of international protection, fleeing war, violence and persecution in their country of origin. Every year these movements continue to exact a devastating toll on human life.

153,600 arrivals by sea in 2015

46% of arrivals come from the world's top 10 refugee-producing countries

Top-10 nationalities of Mediterranean sea arrivals

Top-10 nationalities represent 78% of the sea arrivals

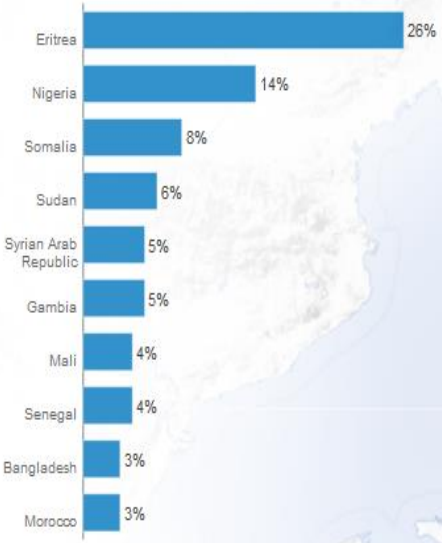

Comparison of monthly Mediterranean sea arrivals

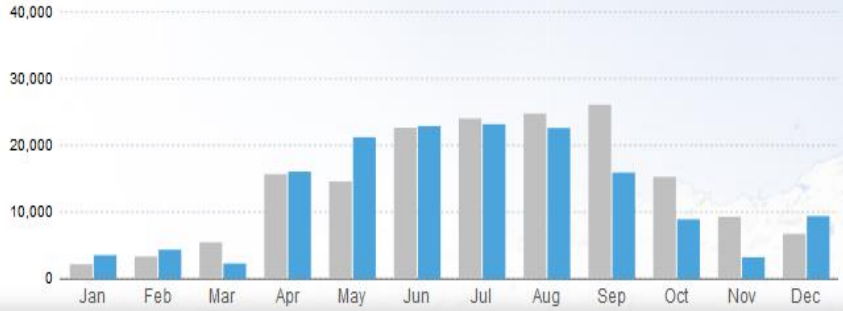

Demographics

*Serbia (AND KOSOVO: S/RES/1244 (1999)

The boundaries and names shown and the designations used on this map do not imply official endorsement or acceptance by the United Nations

Click here to view sources and disclaimer

Arrivi via mare in Italia

- 2007: 20’000
- 2008: 35’000
- 2009: 7’400
- 2010: 4’400
- 2011: 58’700
- 2012: 17’000
- 2013: 42’925
- 2014: 170’000

ARRIVI VIA MARE
in Italia nei 2016

MINORI
NON ACCOMPAGNATI

UNHCR
The UN Refugee Agency



MINORI
ACCOMPAGNATI

Last updated 31 Dec 2015

Increasing numbers of refugees and migrants take their chances aboard unseaworthy boats and dinghies in a desperate bid to reach Europe. The vast majority of those attempting this dangerous crossing are in need of international protection, fleeing war, violence and persecution in their country of origin. Every year these movements continue to exact a devastating toll on human life.

851,319 arrivals by sea in 2015

91% of arrivals come from the world's top 10 refugee-producing countries

Top-10 nationalities of Mediterranean sea arrivals

Top-10 nationalities represent 100% of the sea arrivals

Comparison of monthly Mediterranean sea arrivals

2014 2015

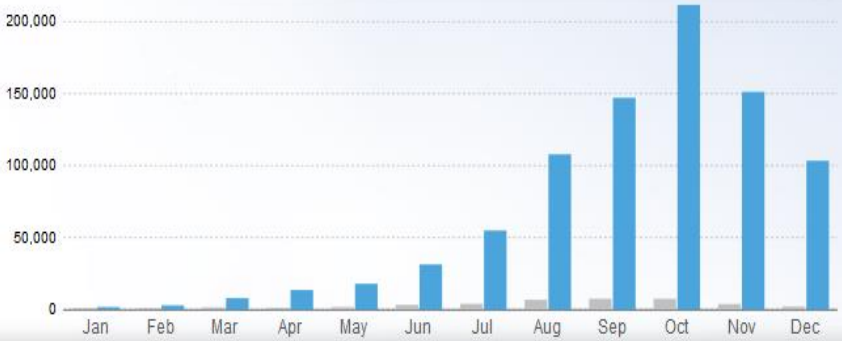

Demographics



*Serbia (AND KOSOSVO: S/RES/1244 (1999)

The boundaries and names shown and the designations used on this map do not imply official endorsement or acceptance by the United Nations

Click here to view sources and disclaimer

Flussi migratori misti ... non solo nel Mediterraneo

(2014 - Stime UNHCR)

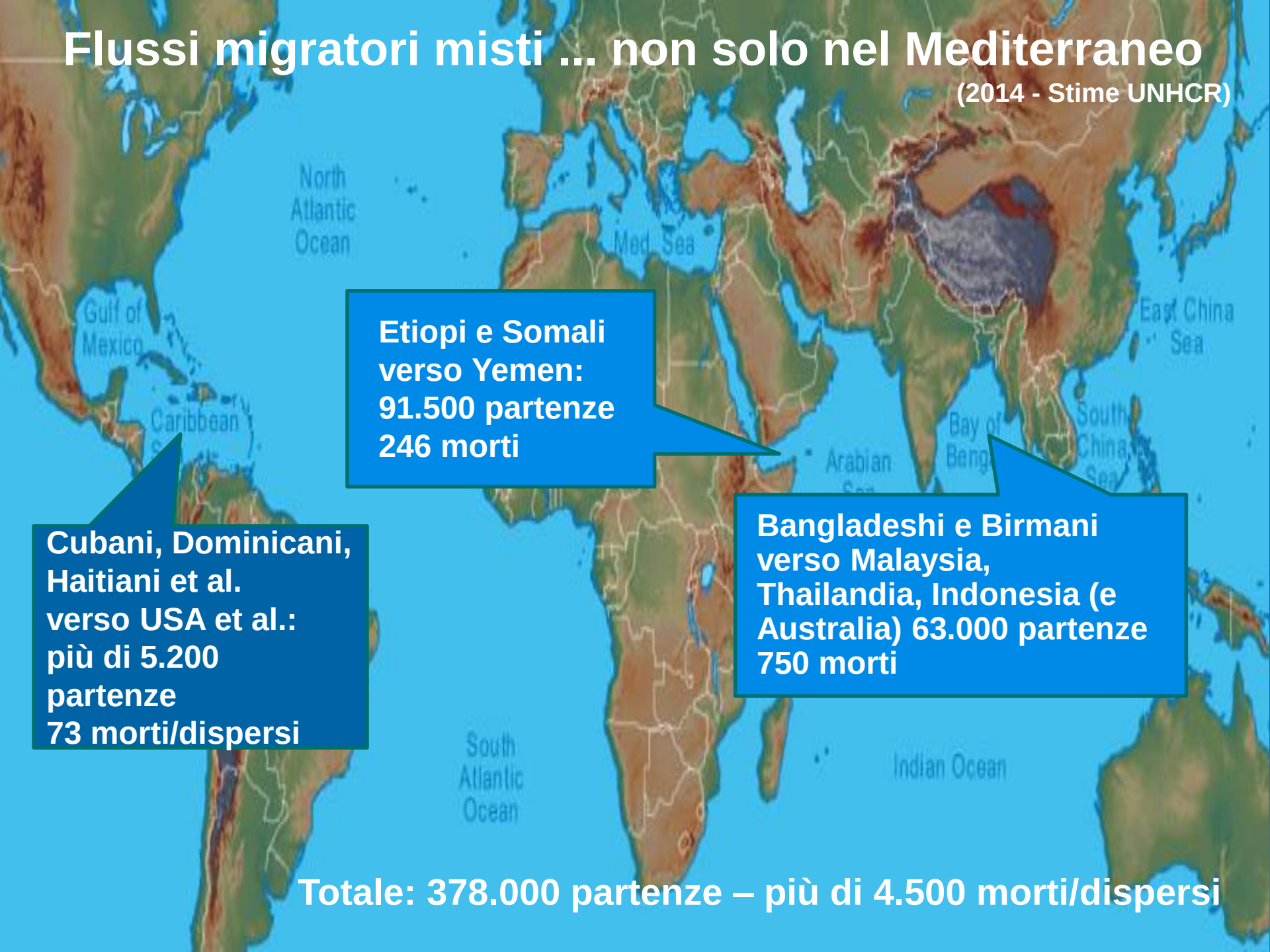

Etiopi e Somali verso Yemen: 91.500 partenze 246 morti

Cubani, Dominicani, Haitiani et al. verso USA et al.: più di 5.200 partenze 73 morti/dispersi

Bangladeshi e Birmani verso Malaysia, Thailandia, Indonesia (e Australia) 63.000 partenze 750 morti

Totale: 378.000 partenze – più di 4.500 morti/dispersi

Soccorso in mare

Flussi Migratori Misti – persone con diritti e bisogni diversi

Richiedenti Asilo

Migranti economici

Persone che fuggpno da conflitti armati

Vittime di tratta

Minori stranieri non accompagnati e separati

Persone che fuggono disastri naturali

Rifugiati

Necessità di un approccio differenziato:

Contrasto all'immigrazione irregolare + garantire protezione internazionale e assistenza umanitaria

Soccorso in mare e asilo - “la complessità”

- **Vari attori coinvolti*:*** > ***diverse autorità di Stati diversi***
  - > ***navi commerciali, navi statali***
  - > ***persone salvate***
  - > ***agenzie EU (FRONTEX, EASO)***
  - > ***ONG, media***

- **Varie giurisdizioni *e* competenze:**
  - > ***acque territoriali, confinanti, internazionali***
  - > ***zone SAR***
  - > ***Stati di bandiera***
  - > ***Stati dell’eventuale sbarco***
  - > ***Stati di appartenenza delle persone salvate***

Soccorso in mare e asilo - “la complessità”

- **Quadro normativo:** > *Diritto nazionale/codice della navigazione*
  - > *Diritto Internazionale del Mare*
  - > *Diritto Internazionale dei Rifugiati*
  - > *Diritti Umani*

- **Vari interessi:** > *interessi politici degli Stati*
  - > *interessi economici degli armatori*
  - > *interessi delle persone salvate*

- **Non ultimo:** > **complessità dell’intervento SAR in sé**

Principali riferimenti normativi: Diritto del Mare

- **1974: Convenzione internazionale per la sicurezza della vita in mare *(Convenzione SOLAS)***

- **1979: Convenzione internazionale sulla ricerca e il soccorso in mare *(Convenzione SAR)***

- **1982: Convenzione delle Nazioni Unite sul diritto del mare *(Convenzione UNCLOS)***

Il principio di non *refoulement* (art. 33)

Nessuno Stato contraente potrà **espellere o respingere (refouler) - in nessun modo – un rifugiato verso le frontiere** dei luoghi ove la sua vita o la sua libertà sarebbero **minacciate** a causa della sua razza, della sua religione, della sua nazionalità, della sua appartenenza ad un determinato gruppo sociale o delle sue opinioni politiche

Il principio di non *refoulement* (art. 33)

- **Nessun stato contraente** > *diritto consuetudinario consolidato*
- **espellere o respingere (refouler) - in nessun modo** > *vietata ogni forma di respingimento, espulsione, estradizione, trasferimento, non ammissione, intercettamento, anche se previsti in accordi bilaterali*
- **un rifugiato** > rifugiato vs. richiedente asilo (natura dichiarativa del riconoscimento)
- **verso le frontiere** > refoulement diretto/indiretto

Soccorso in mare e asilo - “il gap”

- **Obbligo di salvataggio** ✓

(*...ma mancanza di accordo su definizione di «persone in pericolo»*)

- **Principio del non-refoulement** ✓

***(...ma accordi di riammissione*)**

- **Obbligo di sbarco/ammissione ?**

- **Definizione di “luogo sicuro” ?**

Specificita' del SAR in relazioni ai flussi migratori in arrivo

SAR Ordinaria:

- occasionale
- imprevedibile
- Evento isolato
- apparecchiatura necessaria
- informazioni precise
- Equipaggio esperto

SAR di flussi migratori:

- frequenza
- prevedibilità
- Molteplicita di eventi
- assenza di apparecchiature
- informazioni poco attendibili
- equipaggio inesperto

Maggio 2004: Emendamenti a SOLAS (all'art. 33) **e SAR** (al capitolo 3.1.9) – in vigore dal 1.7.2006

I Governi dovrebbero coordinarsi e cooperare fra loro per far sì

- **che i comandanti delle navi che prestano assistenza imbarcando persone in difficoltà in mare siano sollevati dai propri obblighi con una minima ulteriore deviazione rispetto alla rotta prevista**

- **e che lo sbarco delle persone salvate avvenga al più presto, per quanto praticabile**

IMO: Linee guida
sul trattamento delle persone soccorse in mare
(= Risoluzione MSC 167(78), Comitato Marittimo per la Sicurezza, maggio 04)

Principi generali

- **Il governo responsabile per la regione SAR in cui sono stati recuperati i sopravvissuti è responsabile di fornire un luogo sicuro o assicurare che tale luogo venga fornito** (para.2.15)

- **Lo sbarco di richiedenti asilo e rifugiati recuperati in mare, in territori nei quali la loro vita e la loro libertà sarebbero minacciate, dovrebbe essere evitato** (para. 6.17)

Definizioni

Luogo sicuro = conclusione operazioni soccorso

la sicurezza dei sopravvissuti o la loro vita non è più minacciata

le necessità umane primarie possono essere soddisfatte

possibilità organizzare trasporto a destinazione vicina o finale

Linee guida sul soccorso in mare



www.unhcr.org/publ/PUBL/450037d34.pdf

www.unhcr.it/news/dir/90/manuali.html

Marzo 2007: Risoluzione dell'Assemblea Generale delle N.U.

L'Assemblea Generale "... esorta gli Stati a cooperare e ad adottare le misure necessarie per assicurare l'effettiva Applicazione degli emendamenti alla Convenzione Internazionale sulla ricerca e il soccorso in mare e alla Convenzione internazionale per la sicurezza della vita in mare relativi allo sbarco delle persone salvate in mare in un luogo sicuro, nonché le misure per l'applicazione delle Linee Guida sul trattamento delle persone soccorse in mare"

Linee guida IMO-UNHCR

se una persona soccorsa in mare chiede asilo

- Allertare il Centro Coordinamento Soccorso
- Contattare UNHCR
- Non richiedere lo sbarco nel paese d'origine della persona o nel paese dal quale la persona e' fuggita
- Non diffondere informazioni personali relative al richiedente asilo alle autorita' o ad altri soggetti che possano fornire tali informazioni alle autorita' di quel paese

Circolare FAL 194 del 22 gennaio 2009
5 PRINCIPI RELATIVI ALLE PROCEDURE AMMINISTRATIVE PER LO SBARCO DI PERSONE SALVATE IN MARE

(Traduzione informale)

1. **Il servizio responsabile per gli interventi Search and Rescue (SAR) <u>coordina</u> gli sforzi con tutte le altre entità responsabili per le questioni riguardanti lo sbarco di persone salvate in mare**

2. **Qualunque operazione o procedura come lo screening e l'accertamento dello status delle persone salvate che vada oltre l'assistenza alle persone in pericolo deve essere eseguita <u>dopo lo sbarco</u>, in un luogo sicuro**

Circolare FAL 194 del 22 gennaio 2009

Cinque Principi Essenziali

3. Tutte le parti coinvolte (es.[...] UNHCR) dovrebbero cooperare in modo da assicurare che lo sbarco delle persone salvate sia eseguito rapidamente, tenendo in considerazione le esigenze del capitano ed i bisogni primari delle persone salvate. [...] Se lo sbarco dalla nave di salvataggio non può essere predisposto rapidamente in un altro luogo, il Governo responsabile dell'area SAR dovrebbe accettare lo sbarco delle persone salvate in conformità con le proprie leggi ed i regolamenti sull'immigrazione in un luogo sicuro sotto il suo controllo dove le persone salvate possono avere tempestivamente accesso al supporto post salvataggio

Circolare FAL 194 del 22 gennaio 2009

Cinque Principi Essenziali

4. **Tutte le parti coinvolte dovrebbero cooperare con in Governo dell'area in cui le persone salvate sono sbarcate per facilitare il ritorno o il rimpatrio delle persone salvate. I richiedenti asilo salvati dovrebbero essere indirizzati all'autorità responsabile dell'asilo per un esame della loro richiesta d'asilo.**

Circolare FAL 194 del 22 gennaio 2009

Cinque Principi Essenziali

5. **I principi internazionali di protezione [1] come stabiliti dagli strumenti internazionali devono essere rispettati**

Refugees/Migrants Response - Mediterranean

UNHCR
The UN Refugee Agency

http://data.unhcr.org/mediterranean/regional.php